

## T3: Klassische Glasinnentüren Schlösser, Bänder und Zubehör

[www.gebo-net.com](http://www.gebo-net.com)



[www.minusco.de](http://www.minusco.de)

# Technik 2019

## Inhaltsverzeichnis



### Schlösser und Gegenkästen Typ Studio

Rundform Claustra Serie	Seite 4
Eckform Quadra Serie	Seite 5
Rundform Private Serie	Seite 6
Eckform Private Serie	Seite 8



### Schlösser und Gegenkästen Typ Office

Rundform OL-Serie 90x175 mm	Seite 10
Eckform AL-Serie 90x175 mm	Seite 12
Rundform FR-Serie 87x159 mm	Seite 14



### Türbänder

Türbänder Typ Studio	Seite 16
Türbänder Typ Office	Seite 19
Sonderbänder	Seite 24
Selbstschließende Automatik Bänder	Seite 27
Eckbänder	Seite 30



### Feststellriegel und Sonstiges

Feststellriegel	Seite 31
Türschiene, Schließbleche und Profilzylinder	Seite 33



### Drückergarnituren

	Seite 34
--	----------

**ACHTUNG:** Bei Einsatz in besonderen Situationen wie stark umweltbelastete Atmosphären, öffentliche Bäder, stark frequentierte Bereiche, usw. muss vorher Rücksprache gehalten werden!

## Multidoor® Beschlage fur Glasinnenturen

Durch Glasinnenturen mit Multidoor®-Systembeschlagen kann der Wohnwert eines Raumes gesteigert werden. Design und Eleganz der Beschlage sowie der Einsatz von unterschiedlichsten Glasarten wirken positiv auf die Gestaltung des Raumes. Durch die Lichtdurchflutung wirkt der Raum heller und freundlicher.

Komplette und hochwertige Beschlagserien fur Glasinnenturen stehen dafur zur Verfugung. Die Schlosser werden in regelmaigen Zeitabstanden der Typenprufung nach DIN 18251 Klasse 3 fur die Serie Typ Studio und der Klasse 4 fur die Serie Typ Office unterzogen.

Die Standardbeschlage sind fur Glasdicken von 8 mm bei Falztiefe 24 mm sowie 10 mm bei Falztiefe 26 mm geeignet. Eine Auswahl von Sonderbeschlagen ist fur Glasdicken von 12 mm und groeren Falztiefen ebenso verfugbar. Das Sortiment beinhaltet:

- Bander und Schlosser vom Typ Studio fur den privaten Wohnbereich
- Bander und Schlosser vom Typ Office fur den gewerblichen Bereich
- Selbstschlieende Automatik-Bander ohne Dampfung
- Sonderturbander, Feststeller, Turschienen und sonstiges Zubehor
- Eine Auswahl an Druckergarnituren



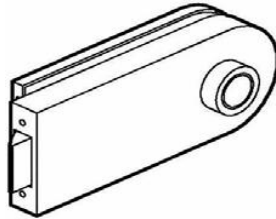
Eine Vielfalt von Oberflachen wie Aluminium eloxiert EV 1 / C 34/ Niro ahnlich / EV 5, Aluminium farbbeschichtet RAL 9010 / RAL 9016, Edelstahl (echt Niro AISI 304) matt geschliffen / poliert, Messing matt geschliffen / poliert und sonstigen Oberflachen sind erhaltlich.

Alle erforderlichen Bearbeitungen der Glaser sind Standard, so dass ESG-Produktionen keine nennenswerten Umstellungen befurchten und vornehmen mussen.

## HSL-R-15202



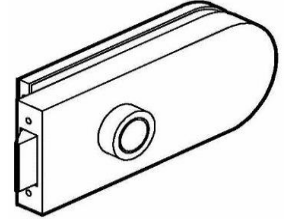
Rundform Clastra Schloss  
Typ Studio UVDH  
unverschiessbar Drücker hinten



## HSL-R-15212



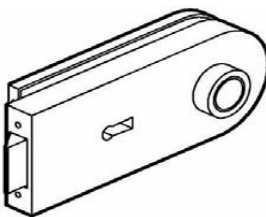
Rundform Clastra Schloss  
Typ Studio UVDV  
unverschiessbar Drücker vorne



## HSL-R-15270



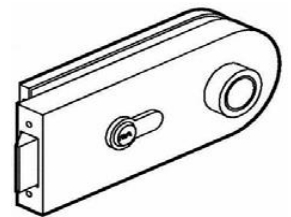
Rundform Clastra Schloss  
Typ Studio BB  
Buntbart Drücker hinten



## HSL-R-15200



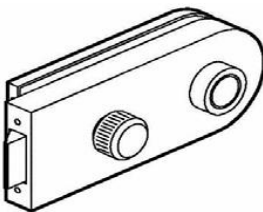
Rundform Clastra Schloss  
Typ Studio PZ vorgerichtet  
Drücker hinten



## HSL-R-15206



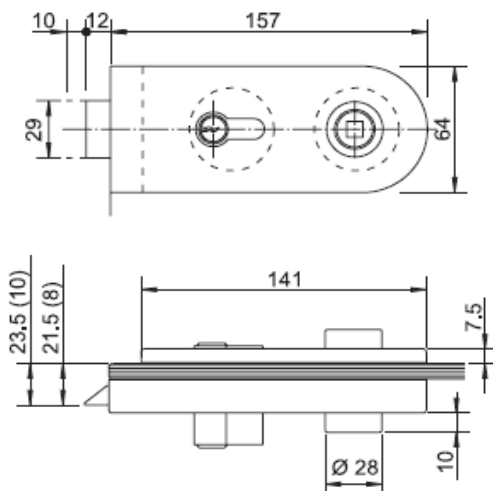
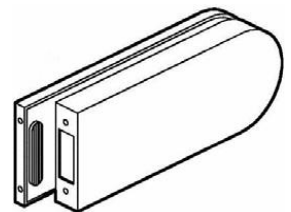
Rundform Clastra Schloss  
Typ Studio mit Drehknopf  
Drücker hinten



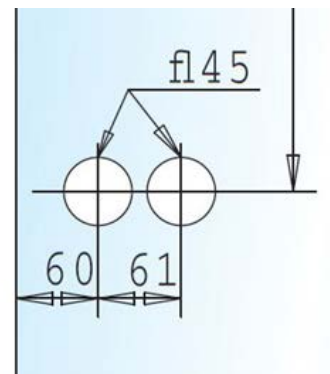
## HSL-R-15820



Rundform Clastra Gegenkasten  
Typ Studio



### Glasbearbeitung



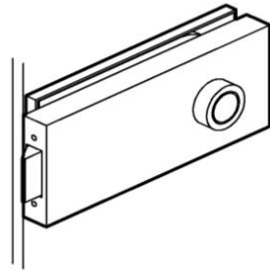
glas - elemente - befestigungssysteme



## HSL-E-15102



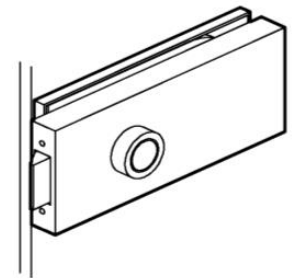
Eckform Quadra Schloss  
Typ Studio UVDH  
unverschiessbar Drücker hinten



## HSL-E-15112



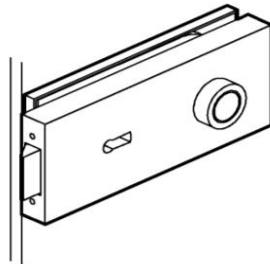
Eckform Quadra Schloss  
Typ Studio UVDV  
unverschiessbar Drücker vorne



## HSL-E-15170



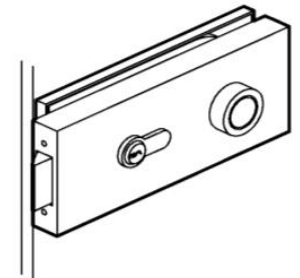
Eckform Quadra Schloss  
Typ Studio BB  
Buntbart Drücker hinten



## HSL-E-15100



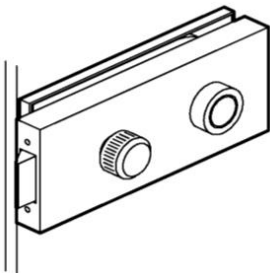
Eckform Quadra Schloss  
Typ Studio PZ vorgerichtet  
Drücker hinten



## HSL-E-15106



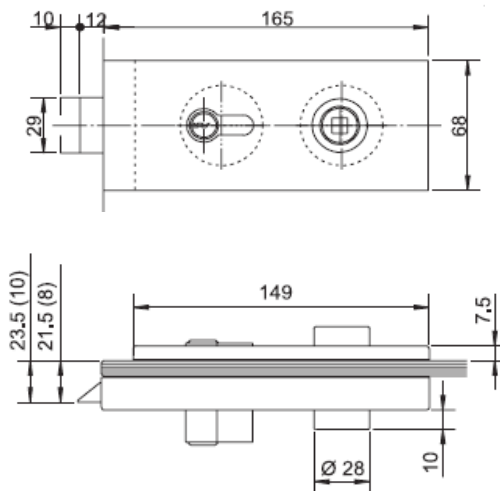
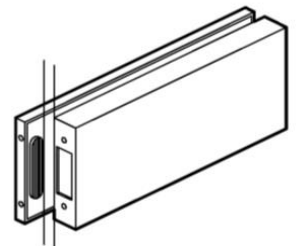
Eckform Claustra Schloss  
Typ Studio mit Drehknopf  
Drücker hinten



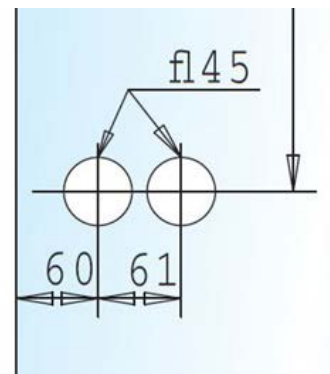
## HSL-E-15810



Eckform Quadra Gegenkasten  
Typ Studio



### Glasbearbeitung



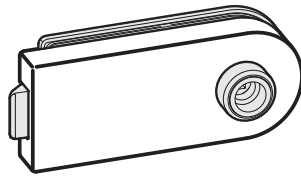
glas - elemente - befestigungssysteme



## HPL-R-20201



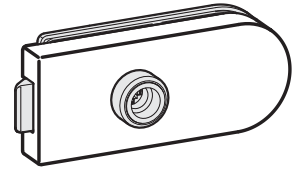
Rundform Private Schloss  
Typ Studio UVDH  
unverschiessbar Drücker hinten



## HPL-R-20203




Rundform Private Schloss  
Typ Studio UVDV  
unverschiessbar Drücker vorne



## HPL-R-20205



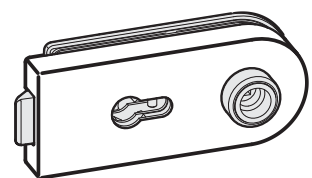
Rundform Private Schloss  
Typ Studio BB  
Buntbart Drücker hinten



## HPL-R-20207



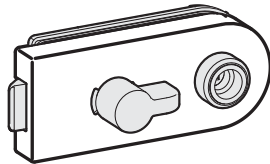
Rundform Private Schloss  
Typ Studio PZ vorgerichtet  
Drücker hinten



## HPL-R-20221E




Rundform Private Schloss  
Typ Studio mit WC-Riegel  
DIN Links oder DIN Rechts  
E = Riegel auf Schloss-Seite



## HPL-R-20254

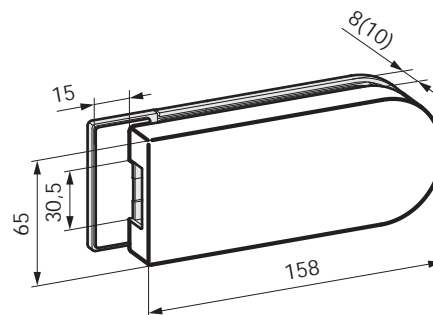
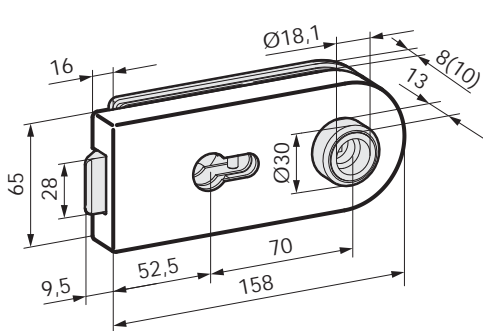
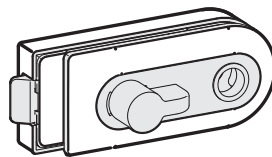


Rundform Private Gegenkasten  
Typ Studio

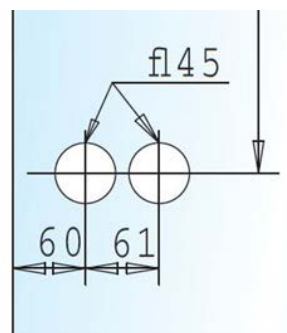


## HPL-R-20223A

Rundform Private Schloss  
Typ Studio mit WC-Riegel  
DIN Links oder DIN Rechts  
A = Riegel auf Klemmplatte



### Glasbearbeitung

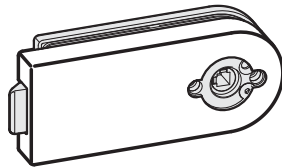


glas - elemente - befestigungssysteme

## HPL-R-20225




Rundform Private Schloss  
Typ Studio UV unverschliessbar  
für Rosettendrucker hinten.



## HPL-R-20227




Rundform Private Schloss  
Typ Studio UV unverschliessbar  
für Rosettendrucker vorne.



## HPL-R-20235



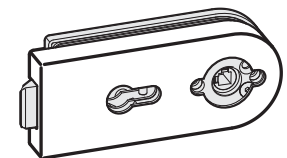
Rundform Private Schloss  
Typ Studio BB  
für Rosettendrucker hinten



## HPL-R-20245



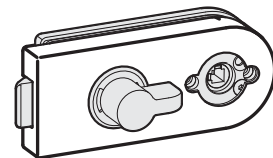
Rundform Private Schloss  
Typ Studio PZ vorgerichtet  
für Rosettendrucker hinten



## HPL-R-20277E




Rundform Private Schloss  
Typ Studio mit WC-Riegel für  
Rosettendrucker Links/Rechts  
E = Riegel auf Schloss-Seite

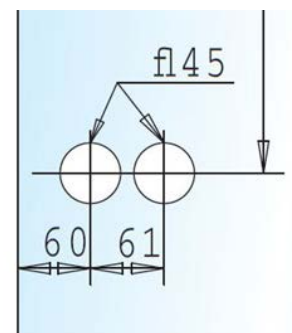


## HPL-R-20287A

Rundform Private Schloss  
Typ Studio mit WC-Riegel für  
Rosettendrucker Links/Rechts  
A = Riegel auf Klemmplatte



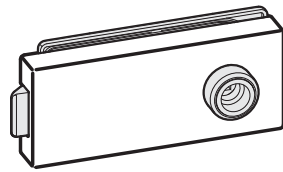
### Glasbearbeitung



## HPL-E-20601



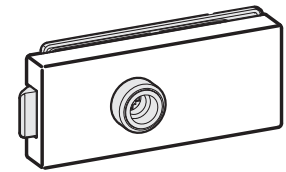
Eckform Private Schloss  
Typ Studio UVDH  
unverschliessbar Drücker hinten



## HPL-E-20603



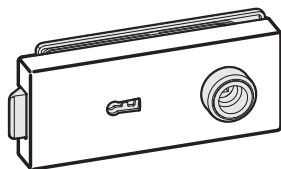
Eckform Private Schloss  
Typ Studio UVDH  
unverschliessbar Drücker vorne



## HPL-E-20605



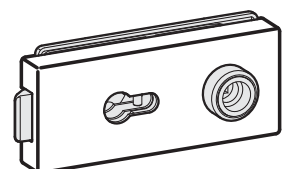
Eckform Private Schloss  
Typ Studio BB  
Buntbart Drücker hinten



## HPL-E-20607



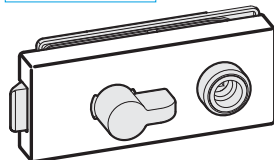
Eckform Private Schloss  
Typ Studio PZ vorgerichtet  
Drücker hinten



## HPL-E-20621E

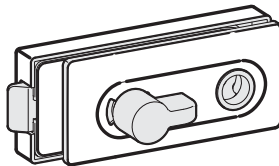


Eckform Private Schloss  
Typ Studio mit WC-Riegel  
DIN Links oder DIN Rechts  
E = Riegel auf Schloss-Seite



## HPL-E-20623A

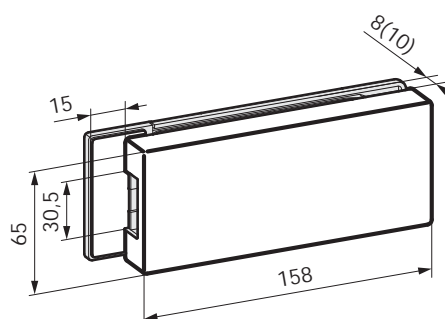
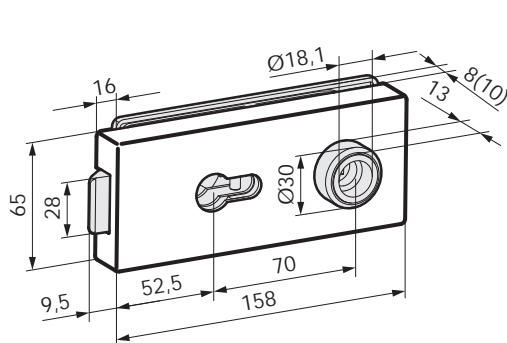
Eckform Private Schloss  
Typ Studio mit WC-Riegel  
DIN Links oder DIN Rechts  
A = Riegel auf Klemmplatte



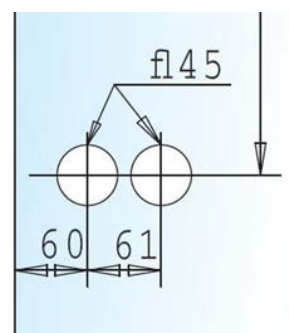
## HPL-E-20655



Eckform Private Gegenkasten  
Typ Studio



### Glasbearbeitung



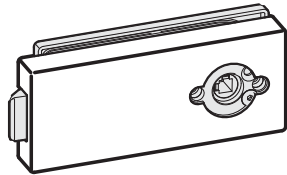
glas - elemente - befestigungssysteme



## HPL-E-20625



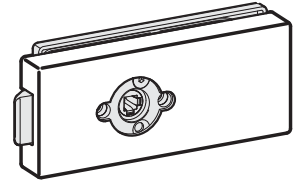
Eckform Private Schloss  
Typ Studio UV unverschliessbar  
für Rosettendrucker hinten.



## HPL-E-20627




Eckform Private Schloss  
Typ Studio UV unverschliessbar  
für Rosettendrucker vorne.



## HPL-E-20635



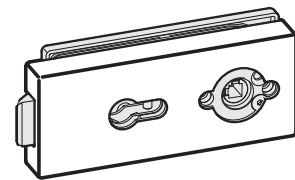
Eckform Private Schloss  
Typ Studio BB  
für Rosettendrucker hinten



## HPL-E-20645



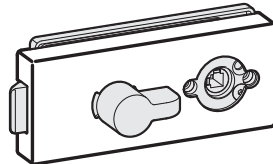
Eckform Private Schloss  
Typ Studio PZ vorgerichtet  
für Rosettendrucker hinten



## HPL-E-20677E

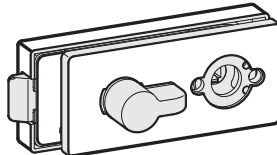


Eckform Private Schloss  
Typ Studio mit WC-Riegel für  
Rosettendrucker Links/Rechts  
E = Riegel auf Schloss-Seite

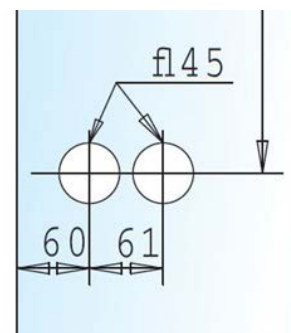


## HPL-E-20687A

Eckform Private Schloss  
Typ Studio mit WC-Riegel für  
Rosettendrucker Links/Rechts  
A = Riegel auf Klemmplatte



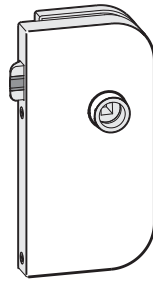
### Glasbearbeitung



## OBL-R-OL21101



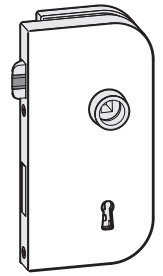
Rundform Office Schloss UV  
unverschießbar mit Drückerführung  
DIN Links oder DIN Rechts



## OBL-R-OL21103



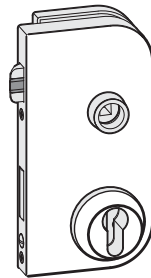
Rundform Office Schloss BB  
Buntbart mit Drückerführung  
DIN Links oder DIN Rechts



## OBL-R-OL21105R



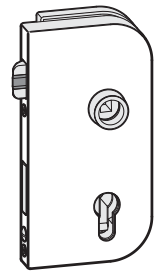
Rundform Office Schloss PZ  
vorgefertigt mit Rosette und  
Drückerführung  
DIN Links oder DIN Rechts



## OBL-R-OL21105



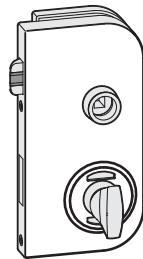
Rundform Office Schloss PZ  
vorgefertigt ohne Rosette  
mit Drückerführung  
DIN Links oder DIN Rechts



## OBL-R-OL21109



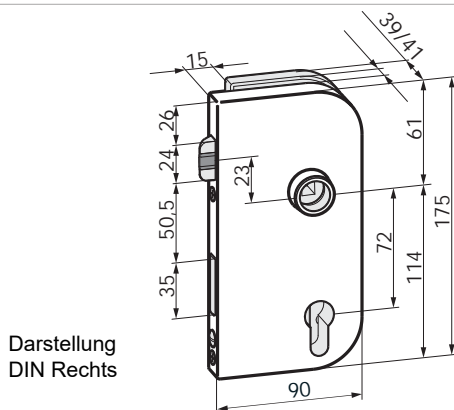
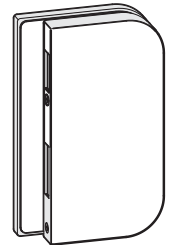
Rundform Office Schloss mit  
WC-Riegel und Drückerführung  
DIN Links oder DIN Rechts



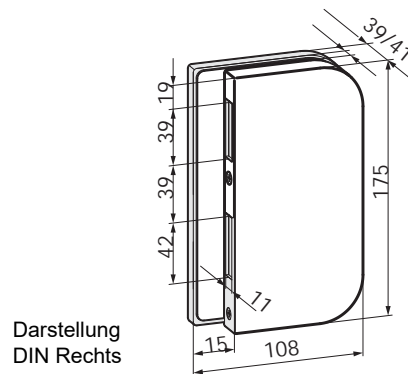
## OBL-R-OL21115



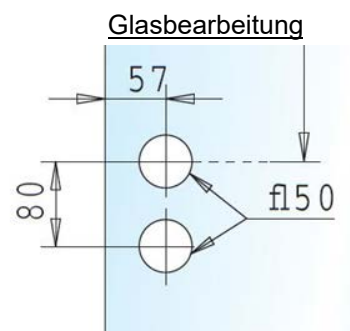
Rundform Office Gegenkasten  
DIN Links oder DIN Rechts



Darstellung  
DIN Rechts



Darstellung  
DIN Rechts




glas - elemente - befestigungssysteme



## OBL-R-OL21117



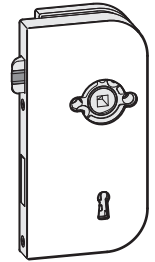
Rundform Office Schloss UV  
unverschließbar für Rosettendrucker  
DIN Links oder DIN Rechts



## OBL-R-OL21127



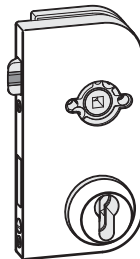
Rundform Office Schloss BB  
Buntbart für Rosettendrucker  
DIN Links oder DIN Rechts



## OBL-R-OL21137R



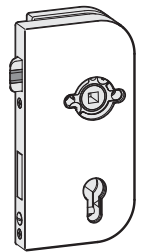
Rundform Office Schloss PZ  
vorgefertigt mit Rosette für  
Rosettendrucker  
DIN Links oder DIN Rechts



## OBL-R-OL21137




Rundform Office Schloss PZ  
vorgefertigt ohne Rosette für  
Rosettendrucker  
DIN Links oder DIN Rechts



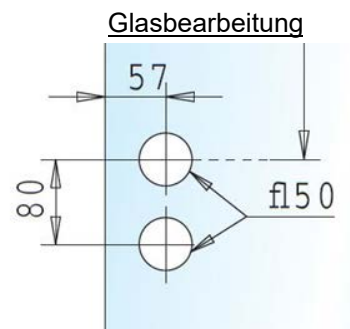
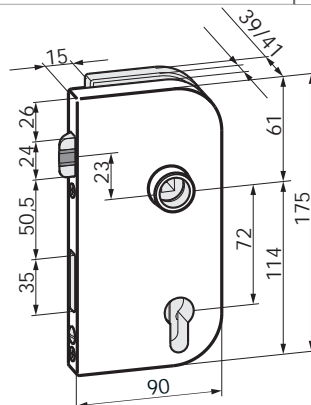
## OBL-R-OL21147



Rundform Office Schloss mit  
WC-Riegel für Rosettendrucker  
DIN Links oder DIN Rechts



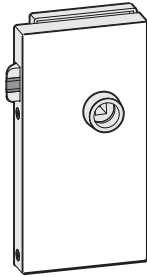
Darstellung  
DIN Rechts



## OBL-E-AL21701



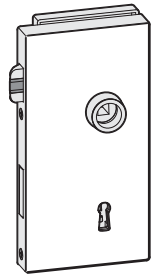
Eckform Office Schloss UV  
unverschießbar mit Drückerführung  
DIN Links oder DIN Rechts



## OBL-E-AL21703



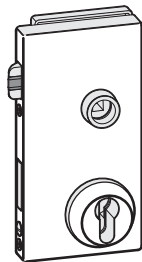
Eckform Office Schloss BB  
Buntbart mit Drückerführung  
DIN Links oder DIN Rechts



## OBL-E-AL21705R



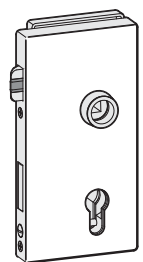
Eckform Office Schloss PZ  
vorgerichtet mit Rosette und  
Drückerführung  
DIN Links oder DIN Rechts



## OBL-E-AL21705



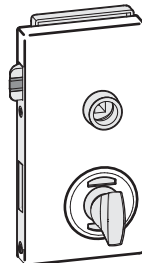
Eckform Office Schloss PZ  
vorgerichtet ohne Rosette  
mit Drückerführung  
DIN Links oder DIN Rechts



## OBL-E-AL21709



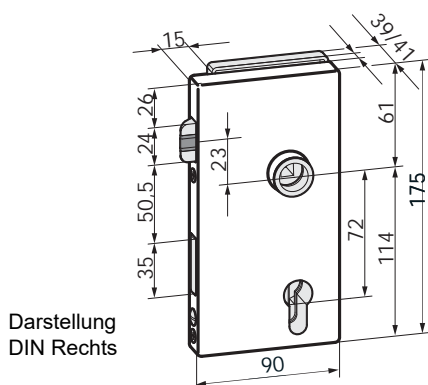
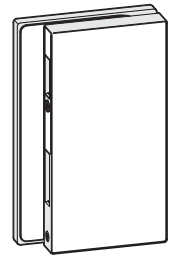
Eckform Office Schloss mit  
WC-Riegel und Drückerführung  
DIN Links oder DIN Rechts



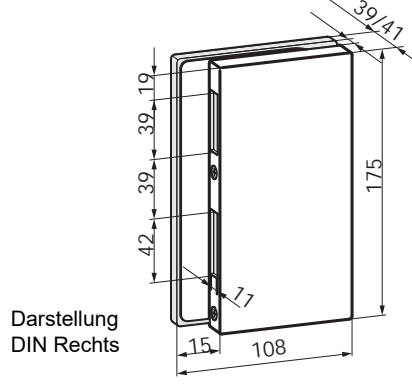
## OBL-E-AL21715



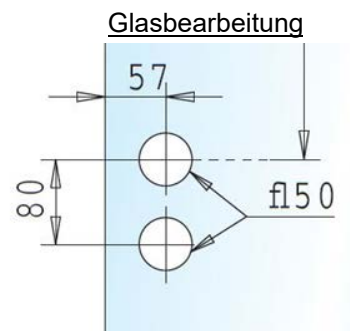
Eckform Office Gegenkasten  
DIN Links oder DIN Rechts



Darstellung  
DIN Rechts



Darstellung  
DIN Rechts




glas - elemente - befestigungssysteme



## OBL-E-AL21717




Eckform Office Schloss UV  
unverschließbar für Rosettendrucker  
DIN Links oder DIN Rechts



## OBL-E-AL21727



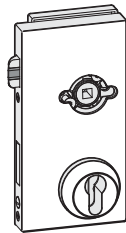
Eckform Office Schloss BB  
Buntbart für Rosettendrucker  
DIN Links oder DIN Rechts



## OBL-E-AL21737R



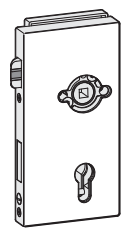
Eckform Office Schloss PZ  
vorgefertigt mit Rosette für  
Rosettendrucker  
DIN Links oder DIN Rechts



## OBL-E-AL21737



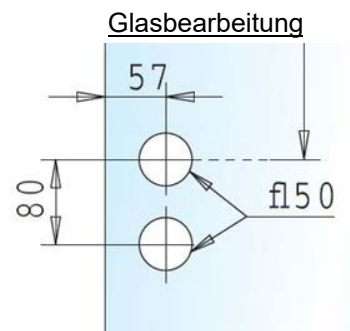
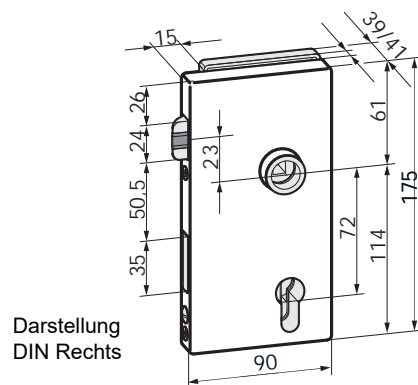
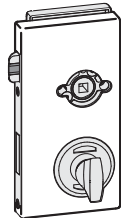
Eckform Office Schloss PZ  
vorgefertigt ohne Rosette für  
Rosettendrucker  
DIN Links oder DIN Rechts



## OBL-E-AL21747



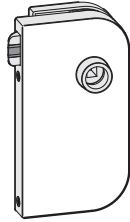
Eckform Office Schloss mit  
WC-Riegel für Rosettendrucker  
DIN Links oder DIN Rechts



## OBL-R-FR21000



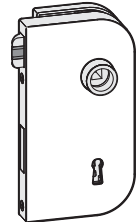
Rundform Office Schloss UV  
unverschließbar mit Drückerführung  
DIN Links oder DIN Rechts



## OBL-R-FR21102



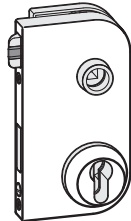
Rundform Office Schloss BB  
Buntbart mit Drückerführung  
DIN Links oder DIN Rechts



## OBL-R-FR21104R



Rundform Office Schloss PZ  
vorgefertigt mit Rosette und  
Drückerführung  
DIN Links oder DIN Rechts



## OBL-R-FR21104



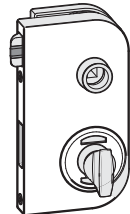
Rundform Office Schloss PZ  
vorgefertigt ohne Rosette  
mit Drückerführung  
DIN Links oder DIN Rechts



## OBL-R-FR21108



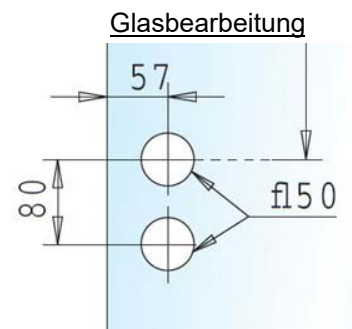
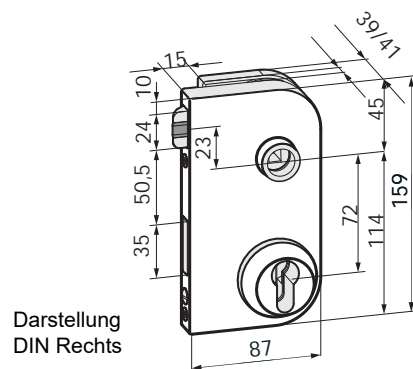
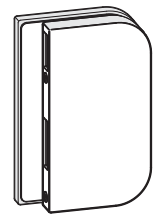
Rundform Office Schloss mit  
WC-Riegel und Drückerführung  
DIN Links oder DIN Rechts



## OBL-R-FR21114



Rundform Office Gegenkasten  
DIN Links oder DIN Rechts




glas - elemente - befestigungssysteme



## OBL-R-FR21116



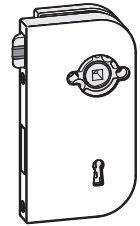
Rundform Office Schloss UV  
unverschließbar für Rosettendrucker  
DIN Links oder DIN Rechts



## OBL-R-FR21126



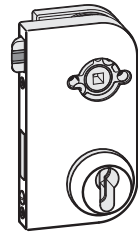
Rundform Office Schloss BB  
Buntbart für Rosettendrucker  
DIN Links oder DIN Rechts



## OBL-R-FR21136R



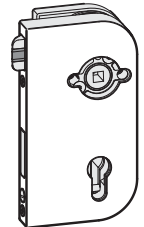
Rundform Office Schloss PZ  
vorgefertigt mit Rosette für  
Rosettendrucker  
DIN Links oder DIN Rechts



## OBL-R-FR21136



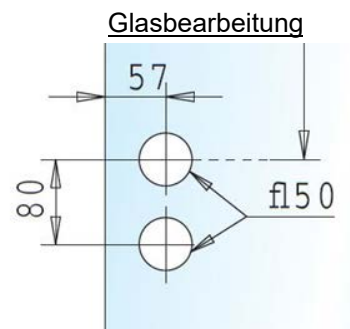
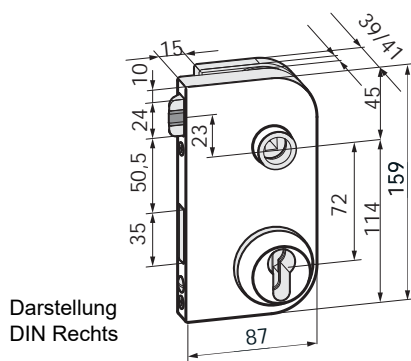

Rundform Office Schloss PZ  
vorgefertigt ohne Rosette für  
Rosettendrucker  
DIN Links oder DIN Rechts



## OBL-R-FR21146



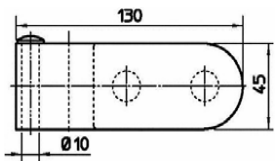
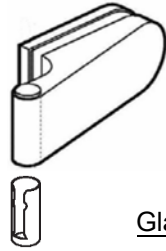
Rundform Office Schloss mit  
WC-Riegel für Rosettendrucker  
DIN Links oder DIN Rechts



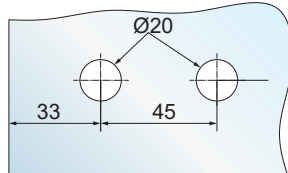
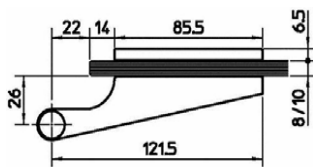
## HSL-R-13260



Rundform Clastra Türband  
für Standard-Bandunterteile



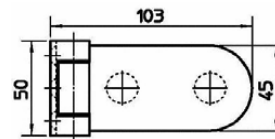
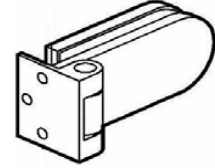
Glasbearbeitung



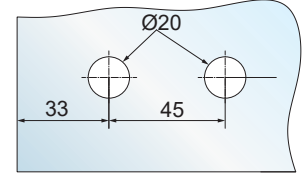
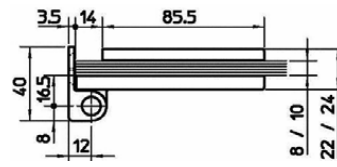
## HSL-R-13200



Rundform Clastra Türband  
3-teilig mit Anschraubflasche



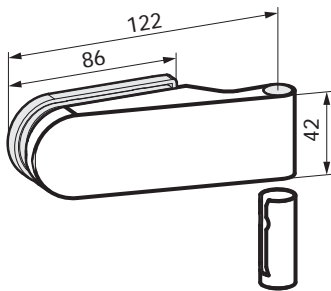
Glasbearbeitung



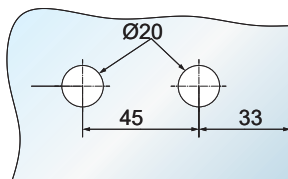
## HPL-R-20300



Rundform Private Türband  
für Standard-Bandunterteile



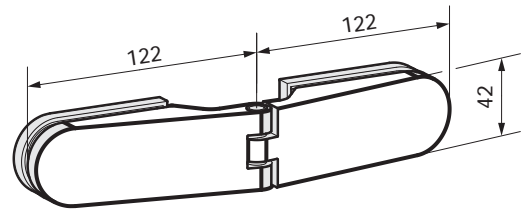
Glasbearbeitung



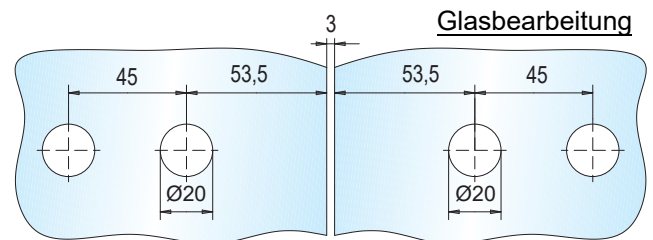
## HPL-R-20318



Rundform Private Türband Glas-Glas



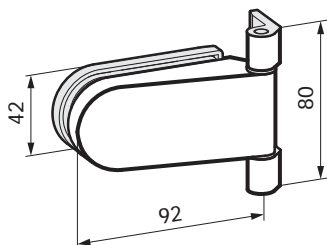
Glasbearbeitung



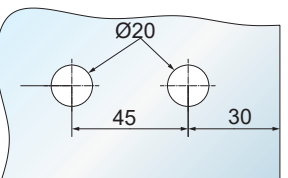
## HPL-R-20312



Rundform Private Türband  
mit Anschraubrahmenteil  
für Stahlzargen



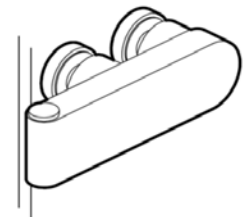
Glasbearbeitung



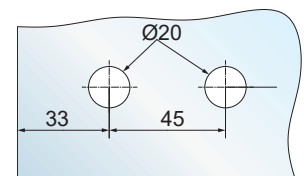
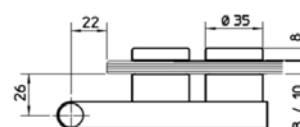
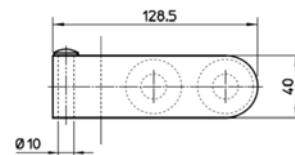
## 13180



Sonderband aus Edelstahl  
für Clastra Schloß mit  
Edelstahl Kappen



Glasbearbeitung

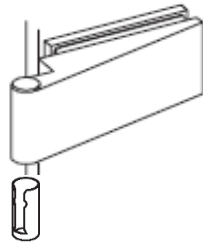
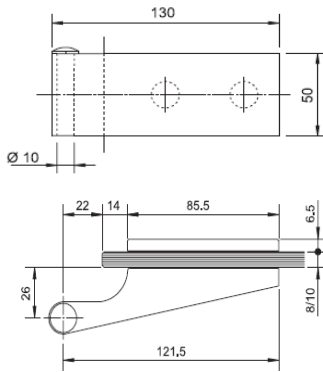




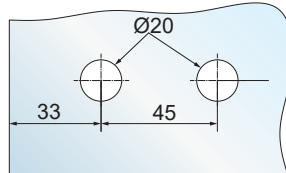
## HSL-E-13160



Eckform Quadra Türband  
für Standard-Bandunterteile



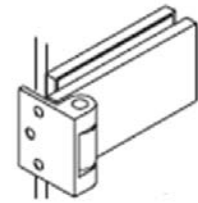
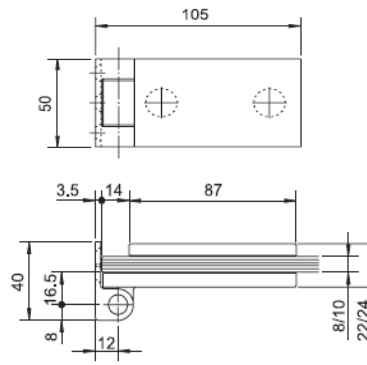
Glasbearbeitung



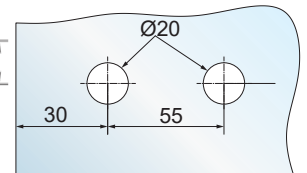
## HSL-E-13100



Eckform Quadra Türband  
3-teilig mit Anschraubblache



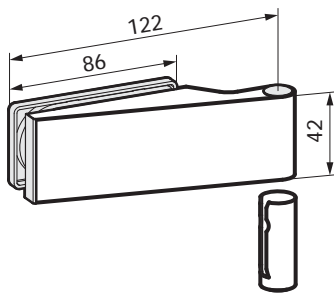
Glasbearbeitung



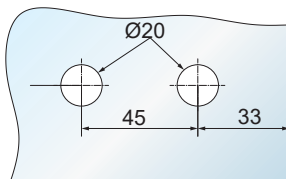
## HPL-E-20700



Eckform Private Türband  
für Standard-Bandunterteile



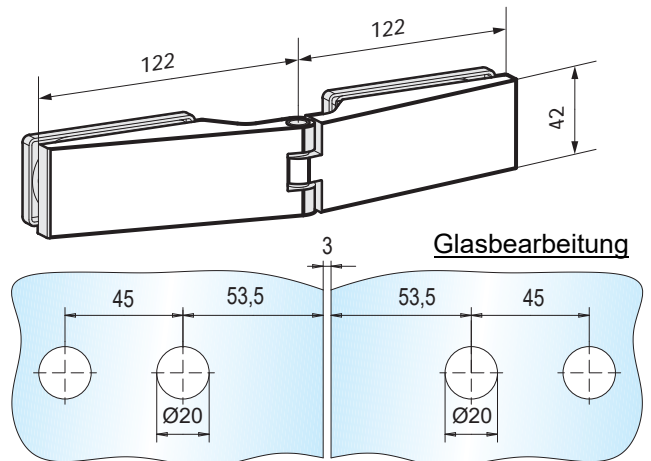
Glasbearbeitung



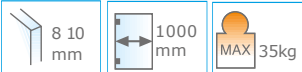
## HPL-E-20718



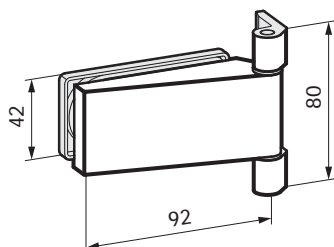
Eckform Private Türband Glas-Glas



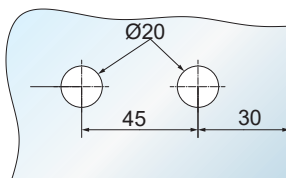
## HPL-E-20712



Eckform Private Türband  
mit Anschraubrahmenteil  
für Stahlzargen

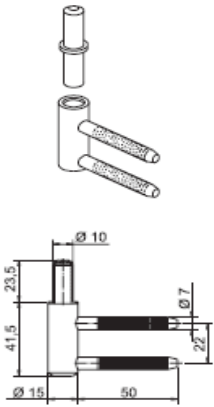


Glasbearbeitung



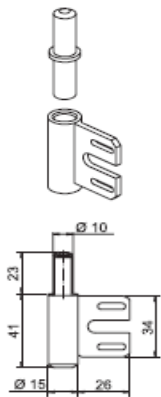
## 19315

Rahmenteil Holzzarge für V3614



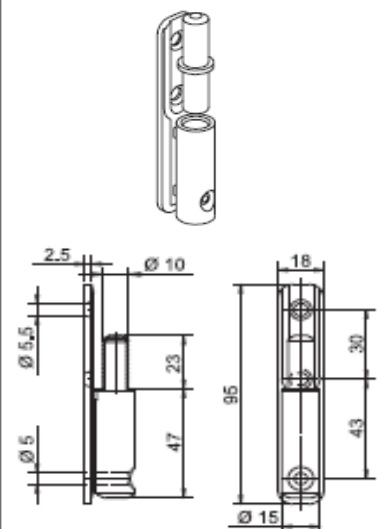
## 19305

Rahmenteil Stahlzarge für V8600



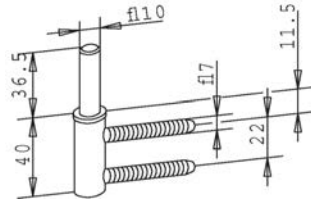
## 19325

Rahmenteil zum Aufschrauben



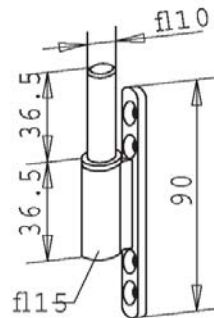
## 20902

Rahmenteil mit langem Bolzen



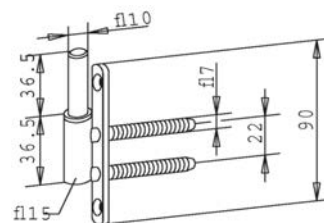
## 20904

Rahmenteil zum Aufschrauben



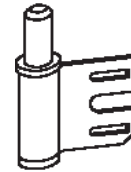
## 20906

Rahmenteil zum Aufschrauben für V3614



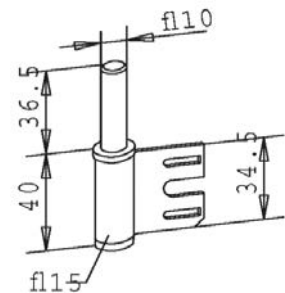
## 20920

Rahmenteil Stahlzarge für V8600



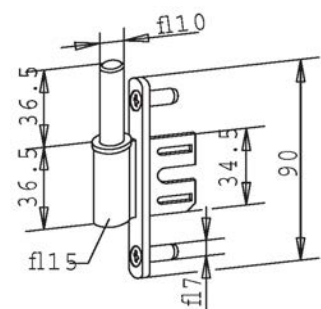
## 20922

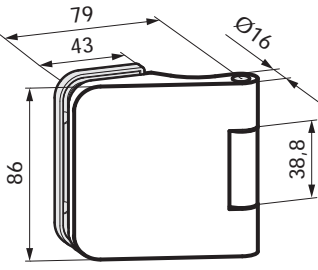

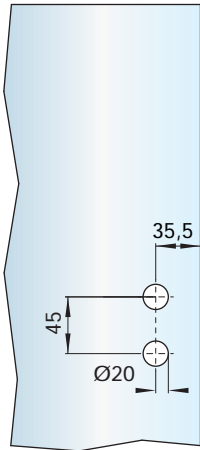
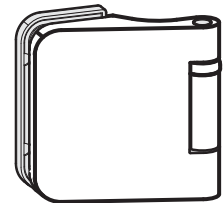

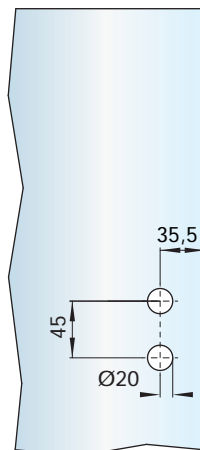
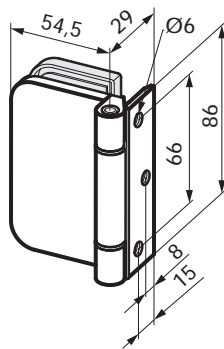
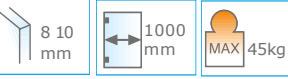
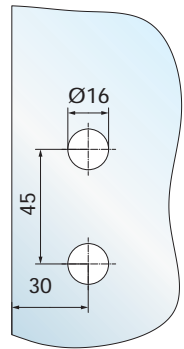


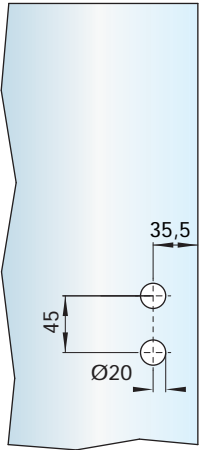
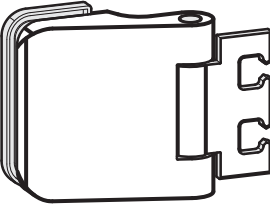

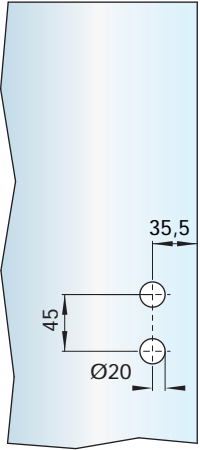
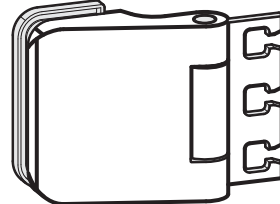

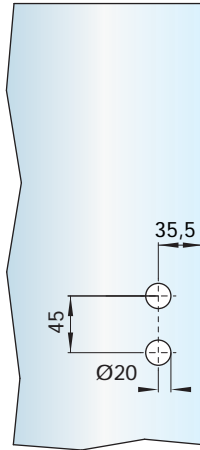
Rahmenteil Stahlzarge für V8600 mit langem Bolzen

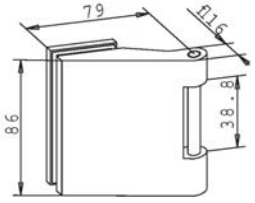

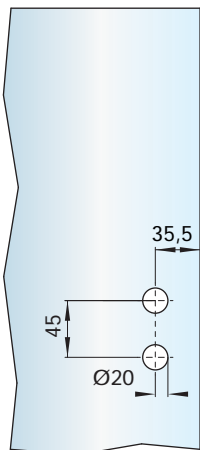
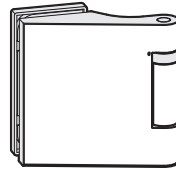

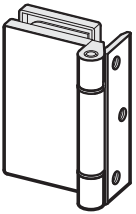
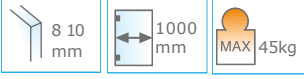
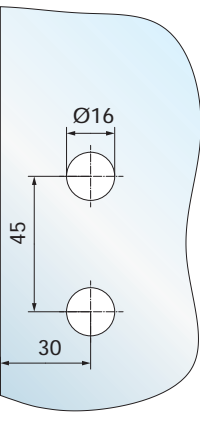


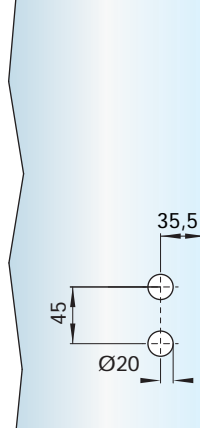


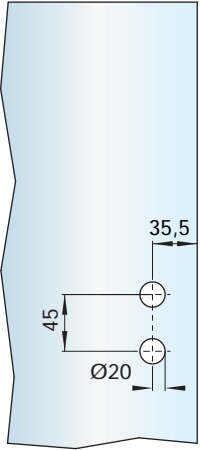

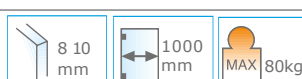
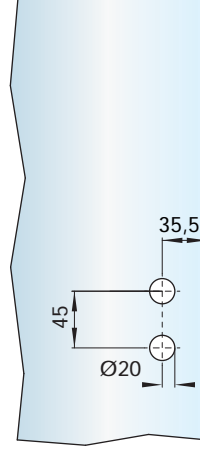


## 20924

Rahmenteil Stahlzarge für V8600 zum Aufschrauben

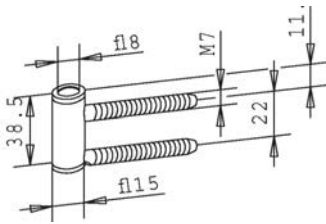


<h2>OBL-R-21300</h2> <p>Rundform Office Türband mit Hülse</p> 	 <p><b>Glasbearbeitung</b></p> 	<h2>OBL-R-21310</h2> <p>Rundform Office Türband mit Kugellager und Hülse</p> 	 <p><b>Glasbearbeitung</b></p> 
<h2>OBL-R-21320</h2> <p>Rundform Office Türband mit Anschraubflasche</p> 	 <p><b>Glasbearbeitung</b></p> 	<h2>OBL-R-21500</h2> <p>Rundform Office Türband mit Rahmenteil für Stahlzarge mit Aufnahme VN7608/120 3D für Falztiefe 26 mm</p> 	 <p><b>Glasbearbeitung</b></p> 
<h2>OBL-R-21506</h2> <p>Rundform Office Türband mit Rahmenteil für Stahlzarge mit Aufnahme VN7608/160 3D für Falztiefe 26 mm</p> 	 <p><b>Glasbearbeitung</b></p> 	<h2>OBL-R-21518</h2> <p>Rundform Office Türband mit Rahmenteil für Holz-, Stahl- und Aluzarge mit VX-Aufnahme für Falztiefe 26 mm</p> 	 <p><b>Glasbearbeitung</b></p> 

<h2>OBL-E-21900</h2> <p>Eckform Office Türband mit Hülse</p> 	 <p><b>Glasbearbeitung</b></p> 	<h2>OBL-E-21910</h2> <p>Eckform Office Türband mit Kugellager und Hülse</p> 	 <p><b>Glasbearbeitung</b></p> 
<h2>OBL-E-21920</h2> <p>Eckform Office Türband mit Anschraubblase</p> 	 <p><b>Glasbearbeitung</b></p> 	<h2>OBL-E-21930</h2> <p>Eckform Office Türband mit Rahmenteil für Stahlzarge mit Aufnahme VN7608/120 3D für Falztiefe 26 mm</p> 	 <p><b>Glasbearbeitung</b></p> 
<h2>OBL-E-21936</h2> <p>Eckform Office Türband mit Rahmenteil für Stahlzarge mit Aufnahme VN7608/160 3D für Falztiefe 26 mm</p> 	 <p><b>Glasbearbeitung</b></p> 	<h2>OBL-E-21948</h2> <p>Eckform Office Türband mit Rahmenteil für Holz-, Stahl- und Aluzarge mit VX-Aufnahme für Falztiefe 26 mm</p> 	 <p><b>Glasbearbeitung</b></p> 

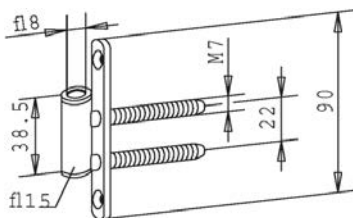
## 21400

Rahmenteil Holzarge für V3614



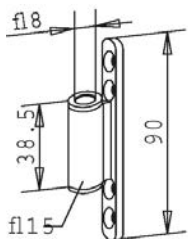
## 21404

Rahmenteil Holzarge für V3614 zum Aufschrauben



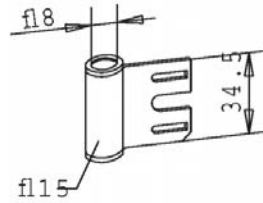
## 21402

Rahmenteil Holzarge zum Aufschrauben



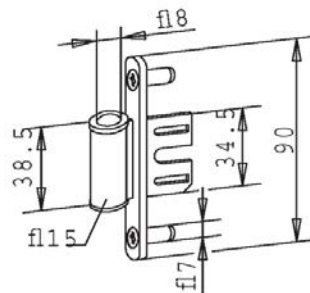
## 21420

Rahmenteil Stahlzarge für V8600



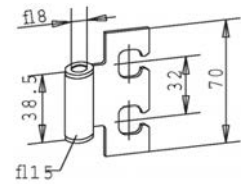
## 21402

Rahmenteil Stahlzarge für V8600 zum Aufschrauben



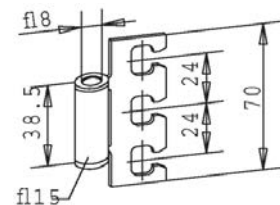
## 21426

Rahmenteil Stahlzarge für V7608 / 160



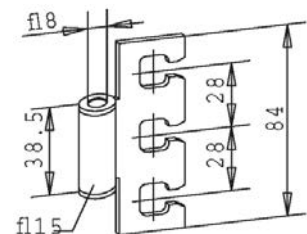
## 21424

Rahmenteil Stahlzarge für V7608 / 120

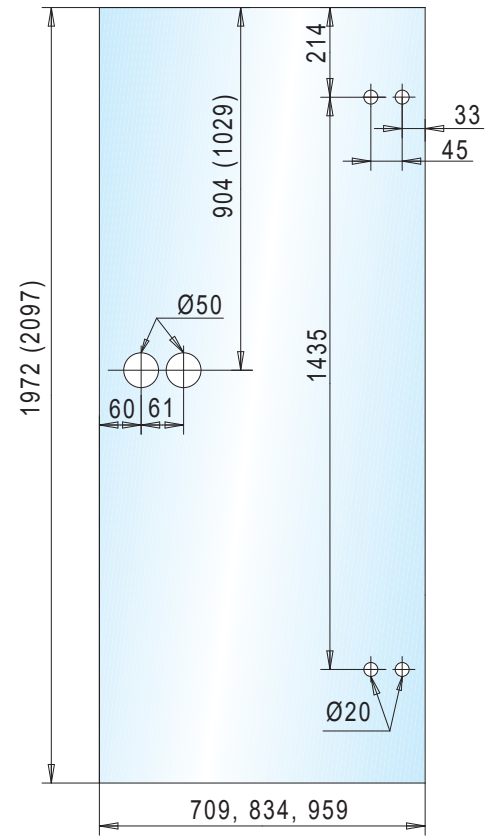
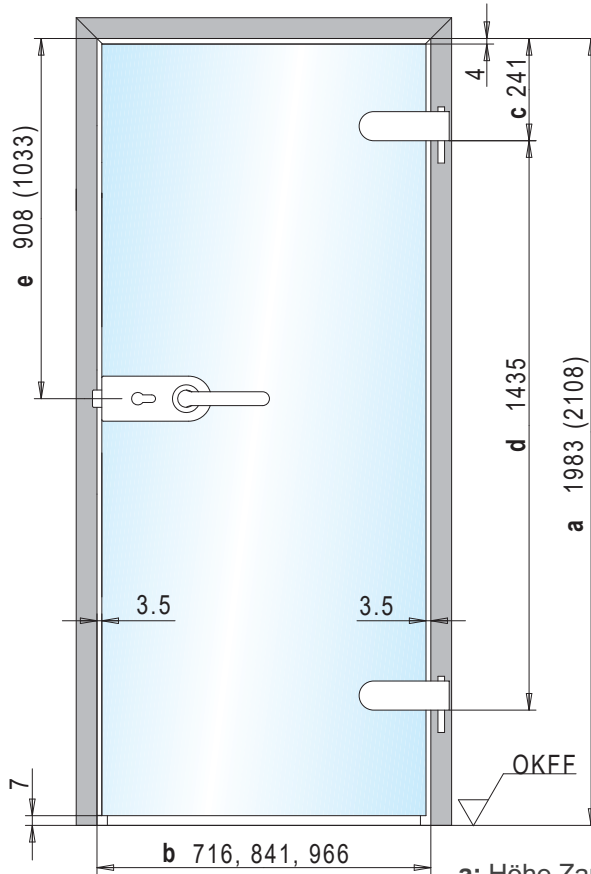


## 21440

Rahmenteil Stahlzarge für Aufnahme VX Serie

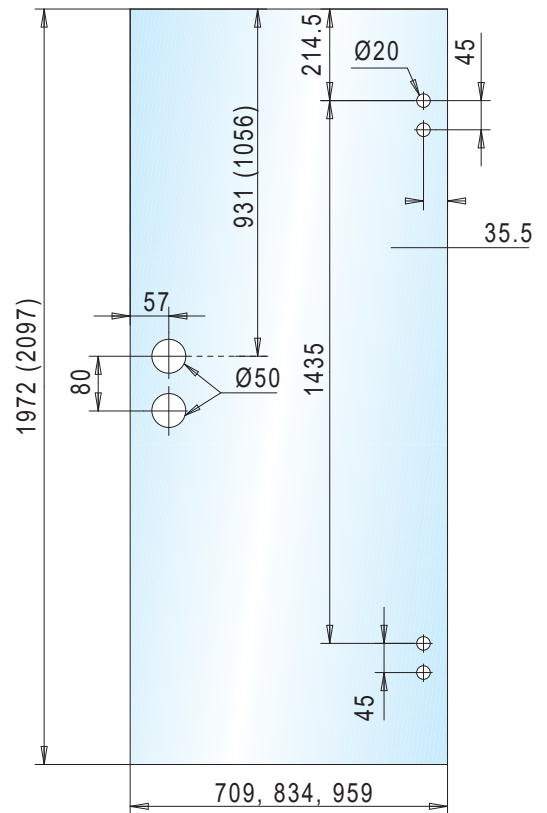
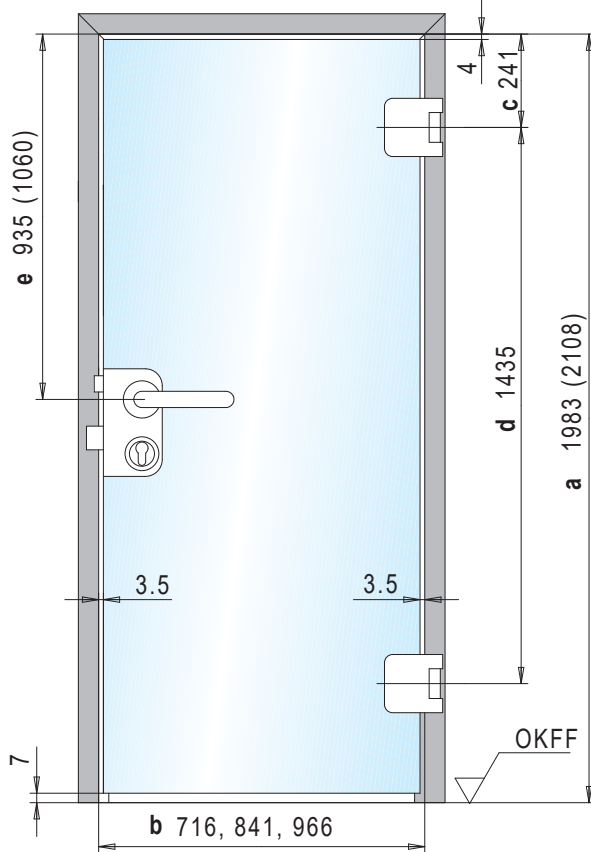


### Glastür Typ Studio



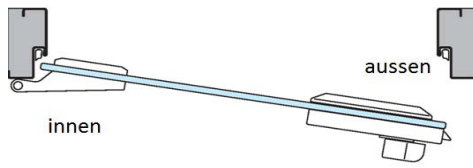
- a:** Höhe Zargenfalzmaß
- b:** Breite Zargenfalzmaß
- c:** Bandbezugsmaß nach DIN 18268
- d:** Bandabstandsmaß nach DIN 18111
- e:** Mitte Türdrücker bis Zargenfalz

### Glastür Typ Office

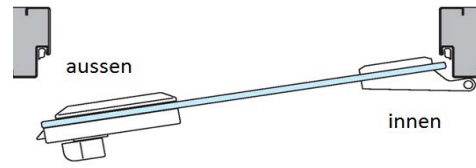


### Anschlagsrichtungen WC-Garnituren

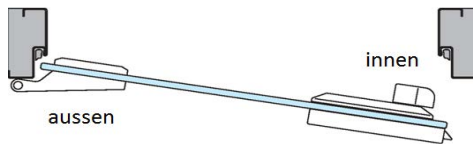
**DIN links einwärts**



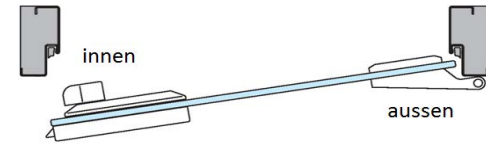
**DIN rechts einwärts**



**DIN links auswärts**

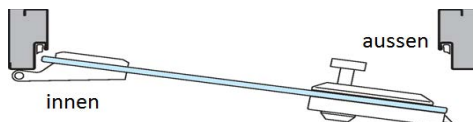


**DIN rechts auswärts**



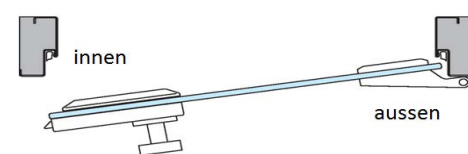
### Anschlagsrichtungen PZ-Wechsel-Garnituren mit festem Knopf

**DIN links einwärts**



**fester Knopf auf Klemmplatenseite**

**DIN rechts auswärts**

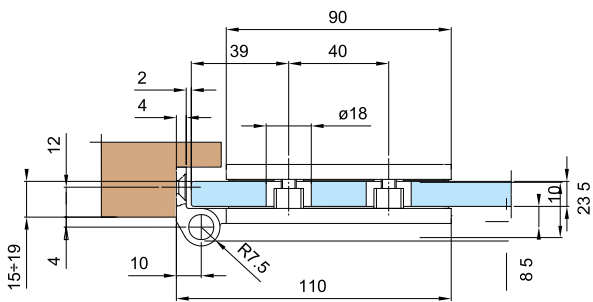
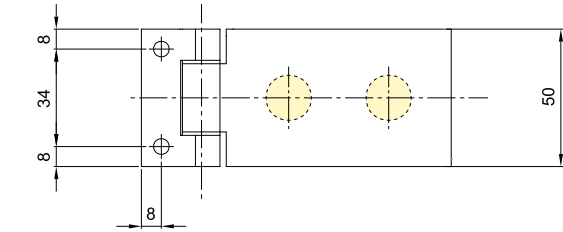
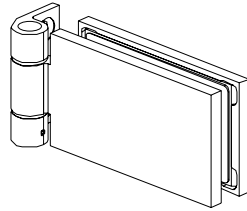


**fester Knopf auf Schlosseite**

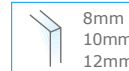
# 8650



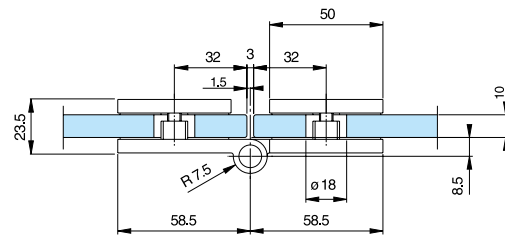
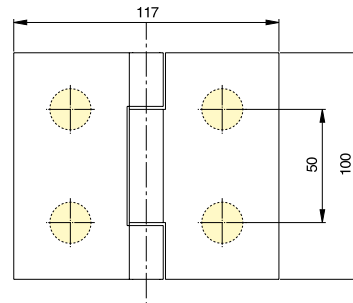
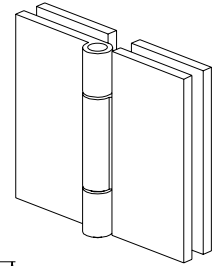
Band horizontal mit seitlicher Anschraubblase für Anschlagtüren in schmale Falzrahmen



# 8652



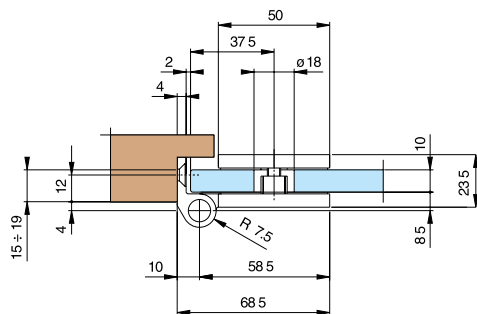
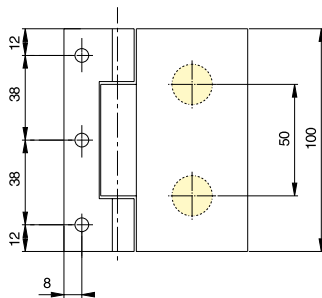
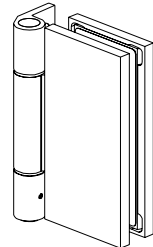
Doppelseitiges Band für Glas-Glas Befestigung



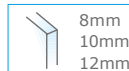
# 8653



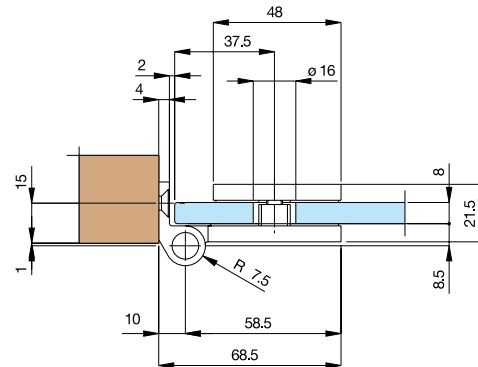
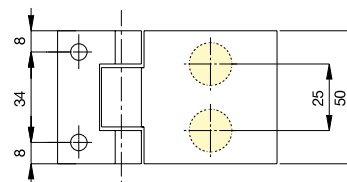
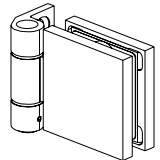
Band vertikal mit seitlicher Anschraubblase für Anschlagtüren in schmale Falzrahmen



# 8654



Kleines Band mit seitlicher Anschraubblase für Anschlagtüren in schmale Falzrahmen




glas - elemente - befestigungssysteme

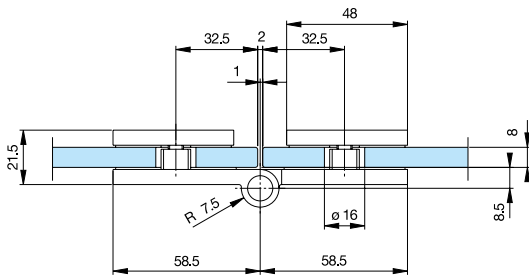
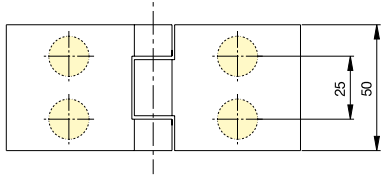
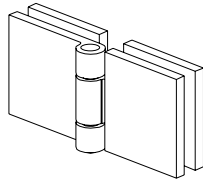




**8655**



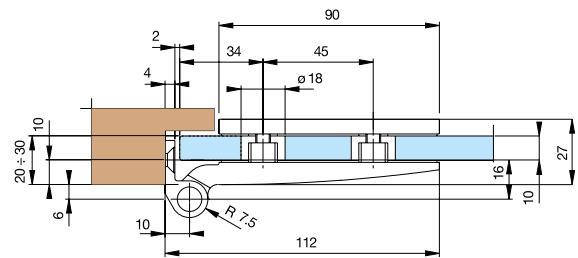
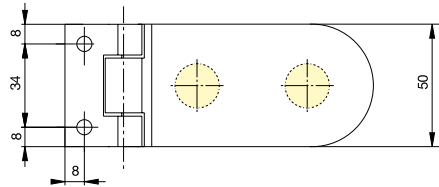
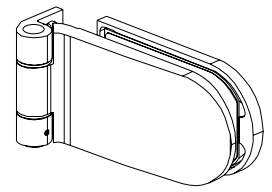
Kleines doppelseitiges Band für Glas-Glas Befestigung



**8660**



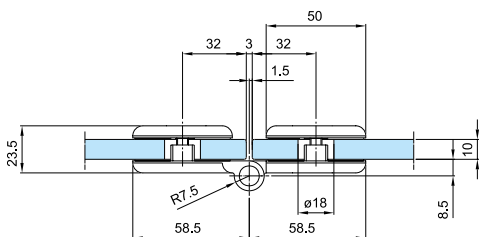
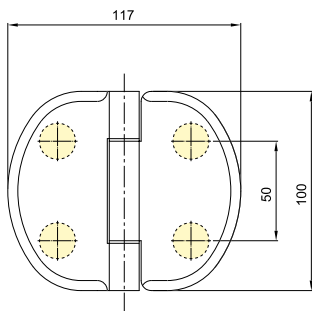
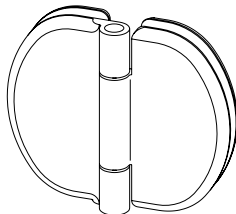
Band horizontal mit seitlicher Anschraubflasche für Anschlagtüren in schmale Falzrahmen



**8662**



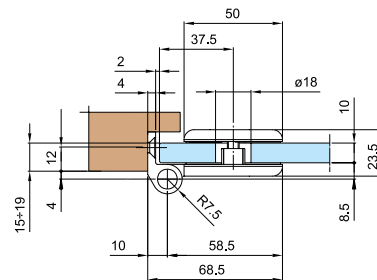
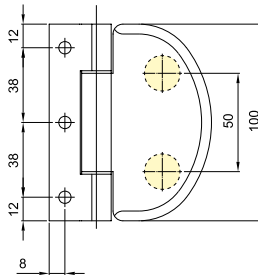
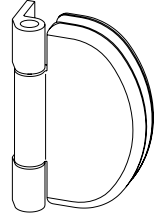
Abgerundetes doppelseitiges Band für Glas-Glas Befestigung



**8663**




Abgerundetes Band mit seitlicher Anschraubflasche für Anschlagtüren in schmale Falzrahmen



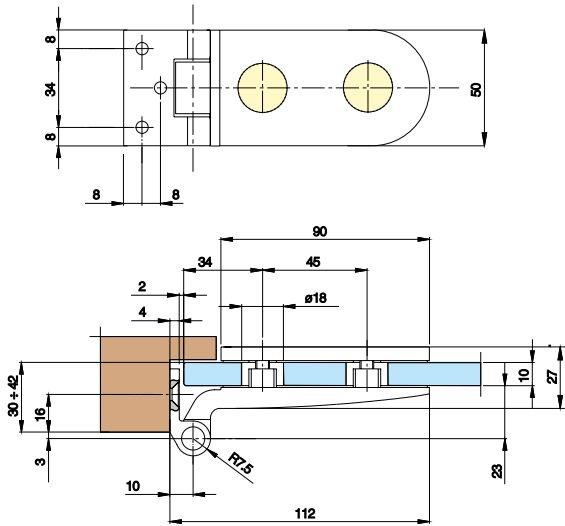
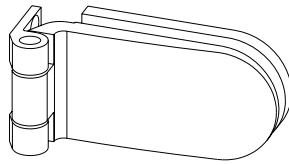
glas - elemente - befestigungssysteme



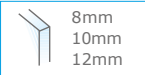
**8664**



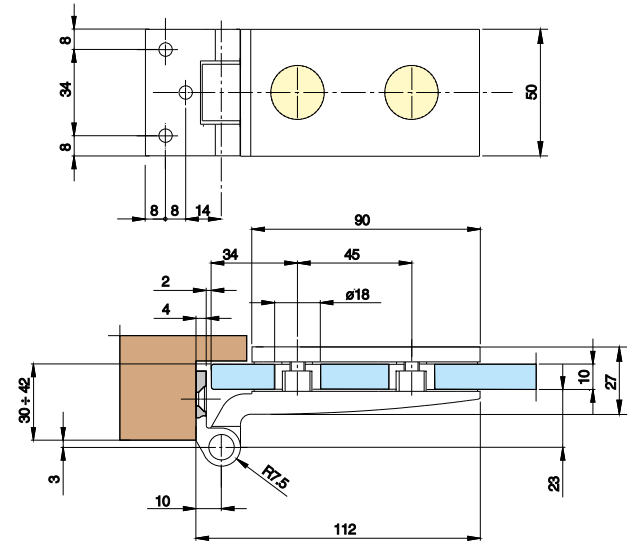
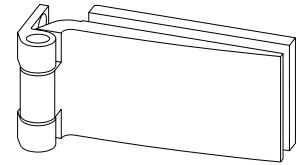
Abgerundetes Band mit seitlicher Befestigungslasche für Anschlagtüren von 30 bis 42mm.



**8665**



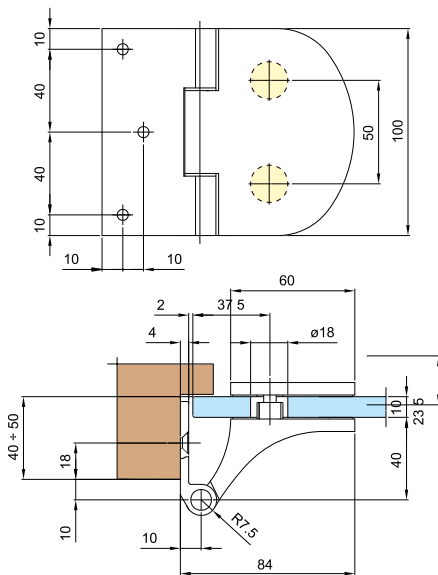
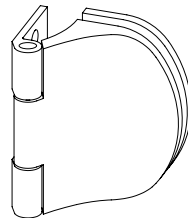
Eckiges Band mit seitlicher Befestigungslasche für Anschlagtüren von 30 bis 42mm.




**8666**



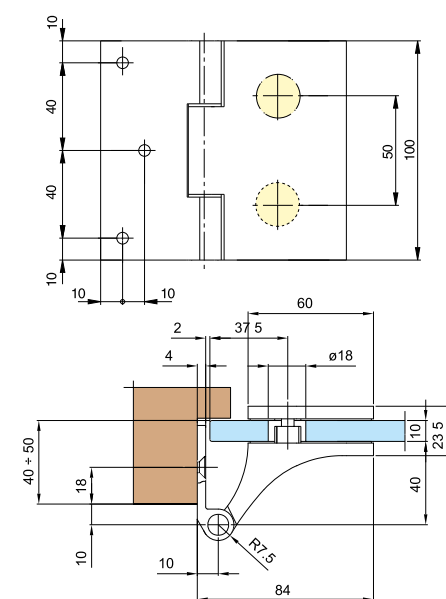
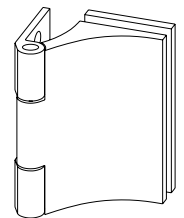
Abgerundetes Band mit seitlicher Befestigungslasche für Anschlagtüren in Falzrahmen von 40 bis 50mm



**8667**



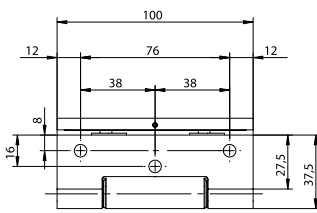
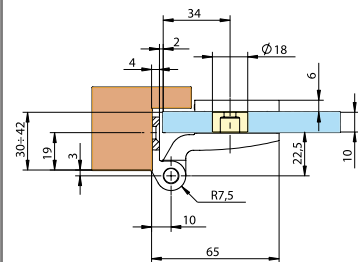
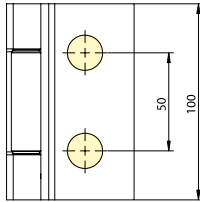
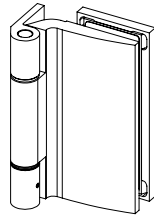
Eckiges Band mit seitlicher Befestigungslasche für Anschlagtüren in Falzrahmen von 40 bis 50mm



# 8674



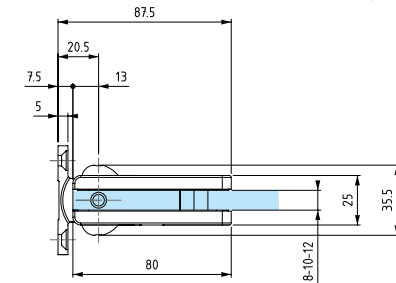
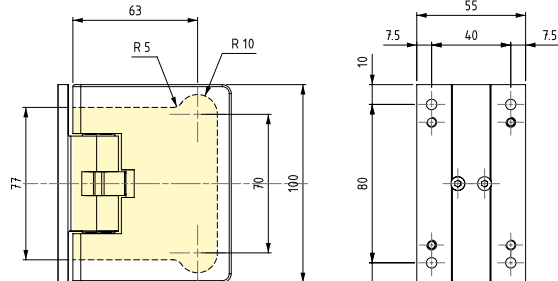
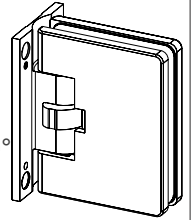
Vertikales Band mit seitlicher Befestigungslasche für Anschlagtüren in Falzrahmen von 30 bis 42mm.



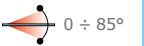
# 8630



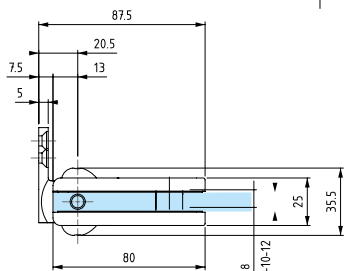
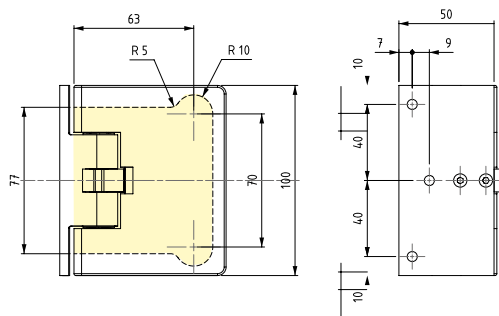
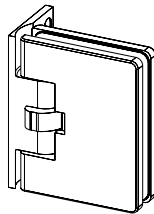
Selbstschließendes Automatikband ab 85° Glas-Wand mit beidseitiger Platte. Mit +/-90° Feststellung Getestet für 500.000 Zyklen. Nur für Pendeltüren ohne Anschlag.



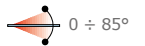
# 8631



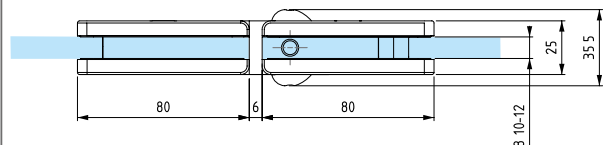
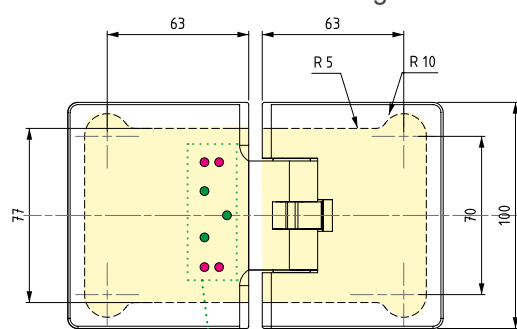
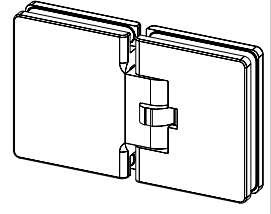
Selbstschließendes Automatikband ab 85° Glas-Wand mit einseitiger Platte. Mit +/- 90° Feststellung . Getestet für 500.000 Zyklen. Nur für Pendeltüren ohne Anschlag.



# 8635



Selbstschließendes Automatikband ab 85°. Glas-Glas. Mit Feststellung +/- 90°. Getestet für 500.000 Zyklen. Nur für Pendeltüren ohne Anschlag.



glas - elemente - befestigungssysteme



# 8610

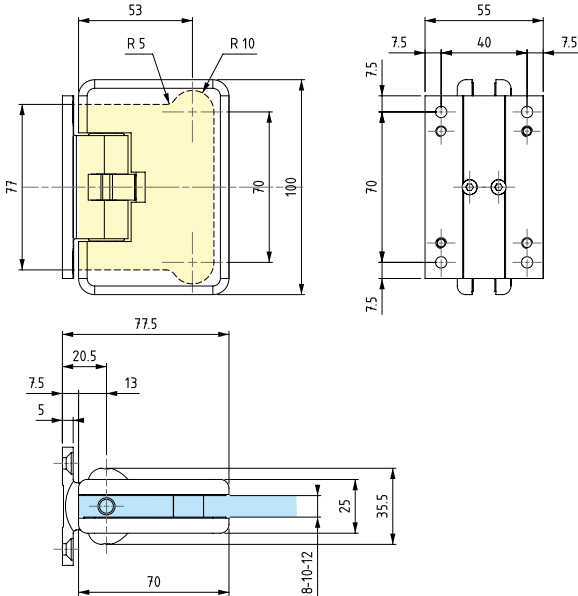
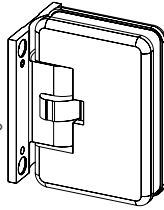
8mm  
10mm  
12mm

900mm

MAX 60kg

0 ÷ 85°

Selbstschließendes Automatikband ab 85° Glas-Wand mit beidseitiger Platte. Mit +/-90° Feststellung. Getestet für 120.000 Zyklen. Nur für Pendeltüren ohne Anschlag.



# 8609

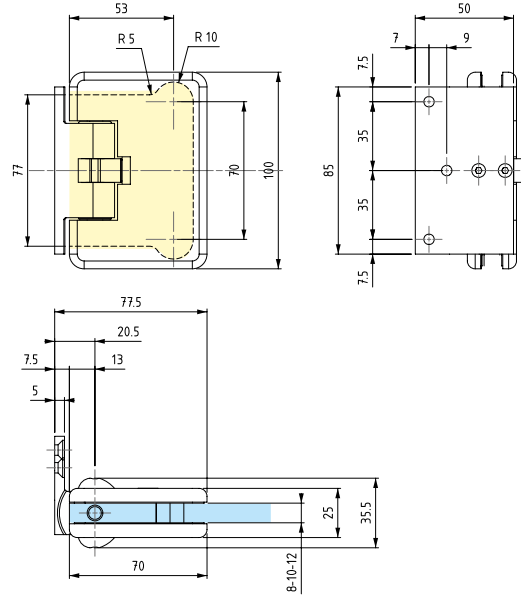
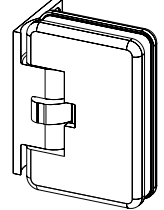
8mm  
10mm  
12mm

900mm

MAX 60kg

0 ÷ 85°

Selbstschließendes Automatikband ab 85° Glas-Wand mit einseitiger Platte. Mit +/-90° Feststellung. Getestet für 120.000 Zyklen. Nur für Pendeltüren ohne Anschlag.



# 8611

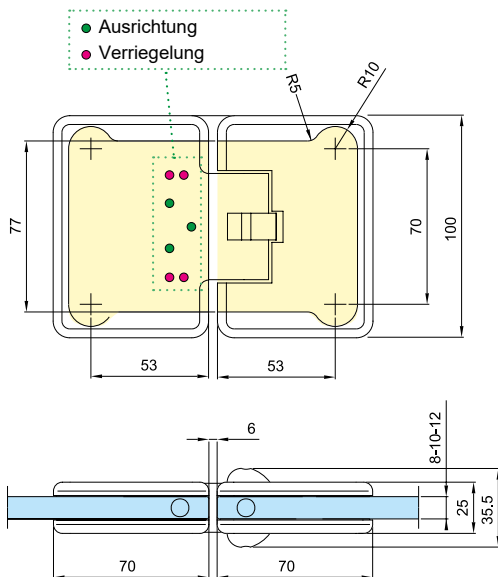
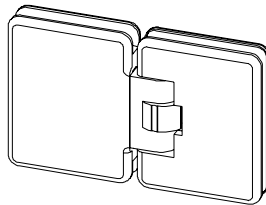
8mm  
10mm  
12mm

900mm

MAX 50kg

0 ÷ 85°

Selbstschließendes Automatikband ab 85° Glas-Glas. Mit Feststellung +/- 90° Getestet für 120.000 Zyklen. Nur für Pendeltüren ohne Anschlag.



# 8700

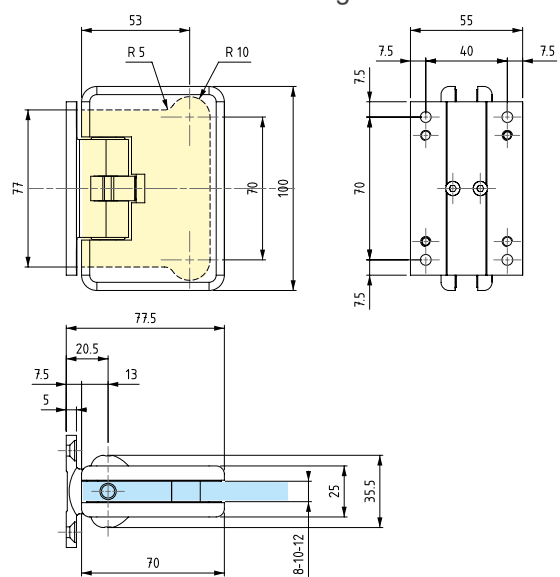
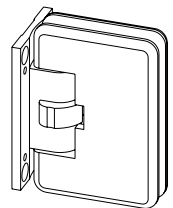
8mm  
10mm  
12mm

900mm

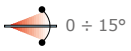
MAX 60kg

0 ÷ 15°

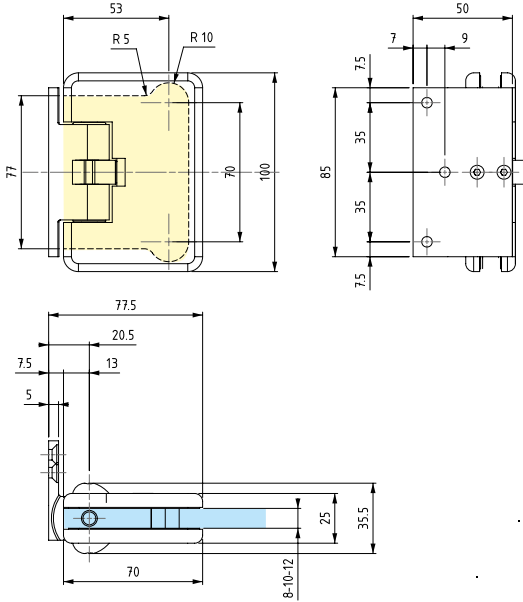
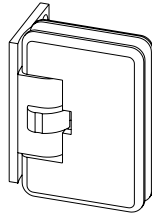
Selbstschließendes Automatikband ab 15° Glas-Wand mit beidseitiger Platte. Mit Feststellung +/- 90°. Nur für Pendeltüren ohne Anschlag.



# 8701



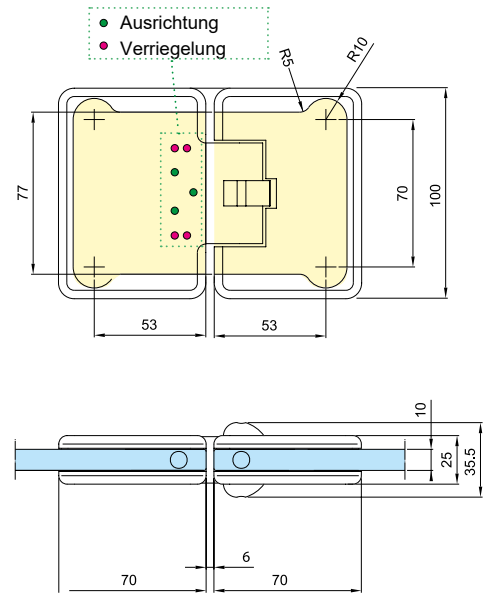
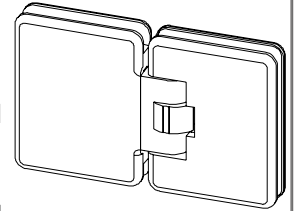
Selbstschließendes Automatikband ab 15°  
Glas-Wand mit einseitiger Platte.  
Mit Feststellung +/- 90°.  
Nur für Pendeltüren ohne Anschlag.



# 8705



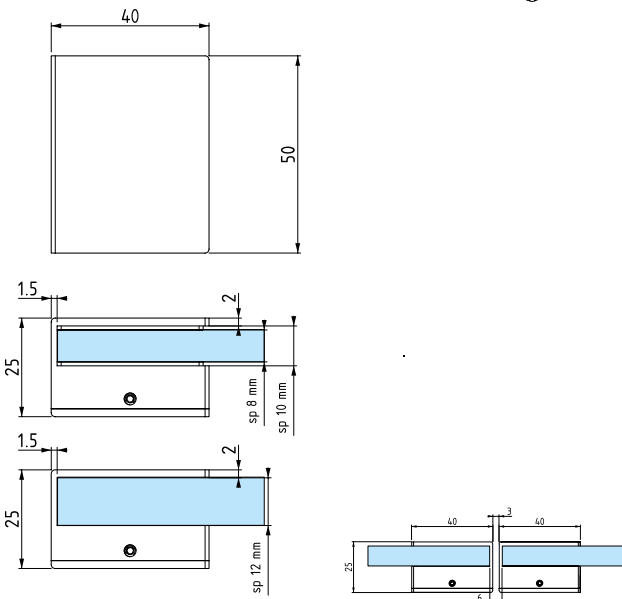
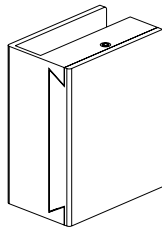
Selbstschließendes Automatikband ab 15°  
Glas-Glas.  
Mit Feststellung +/- 90°.  
Nur für Pendeltüren ohne Anschlag



# 6M10

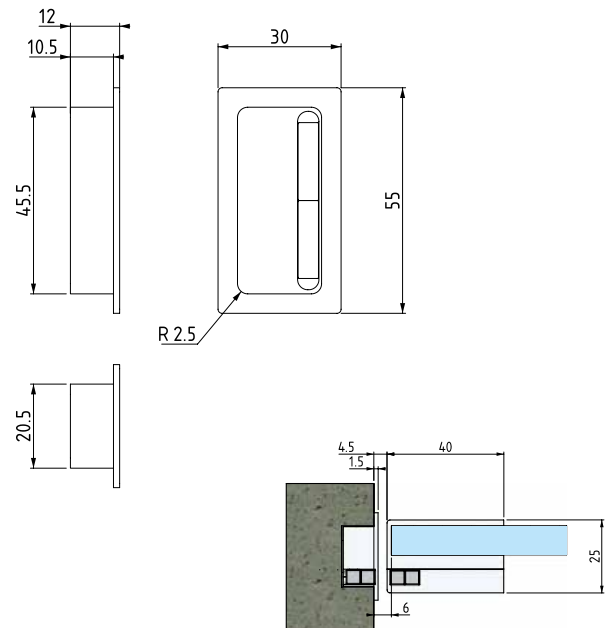
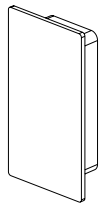


Überschub Magnet-Türstopper



# 6M15

Magnetische Gegenplatte für Wand  
bzw. Zarge



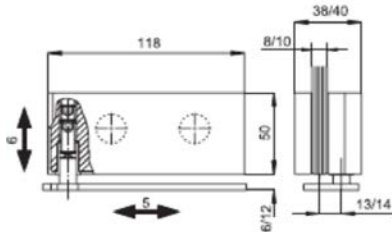
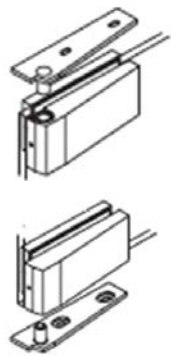
glas - elemente - befestigungssysteme



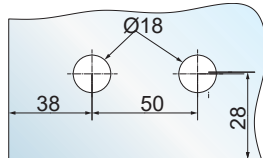
# 12790



Eckbänderpaar Typ A  
mit Boden und  
Decken Drehlager



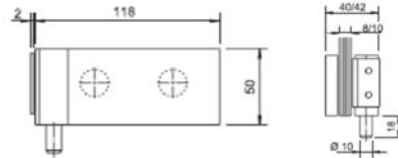
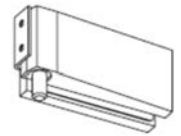
Glasbearbeitung



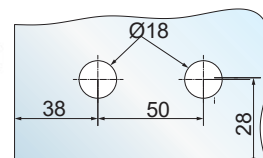
# 12731 12732



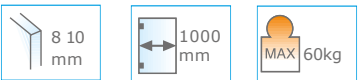
Oberlichtbeschlag mit  
Anschraubflasche zu  
Eckbänderpaar 12790



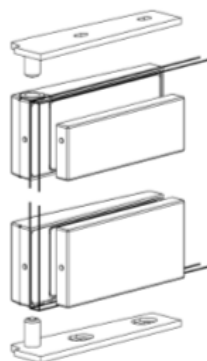
Glasbearbeitung



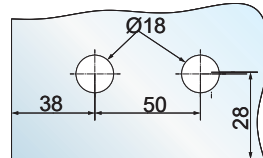
# 12791



Eckbänderpaar Typ B  
mit Boden und  
Decken Drehlager



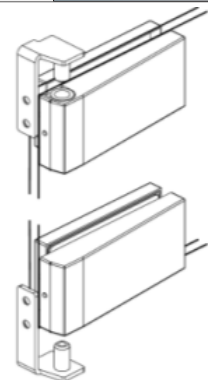
Glasbearbeitung



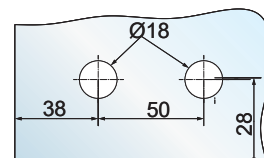
# 12792



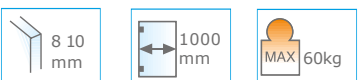
Eckbänderpaar Typ C  
mit Boden und  
Decken Drehlager



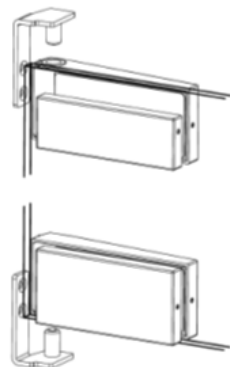
Glasbearbeitung



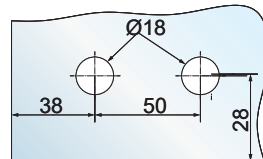
# 12793



Eckbänderpaar Typ D  
mit Boden und  
Decken Drehlager



Glasbearbeitung



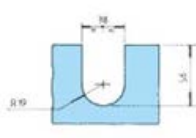
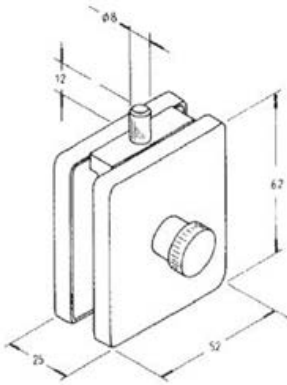
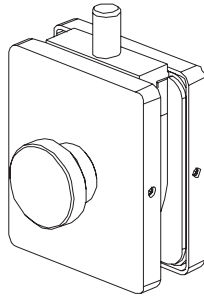
glas - elemente - befestigungssysteme



# A69



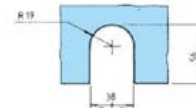
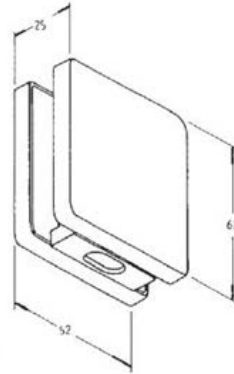
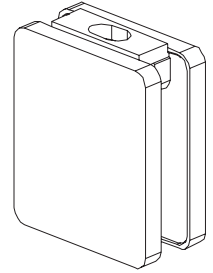
Feststellriegel mit Knauf.



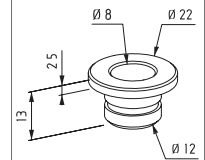
# A695



Gegenkasten zu Feststellriegel.



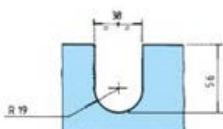
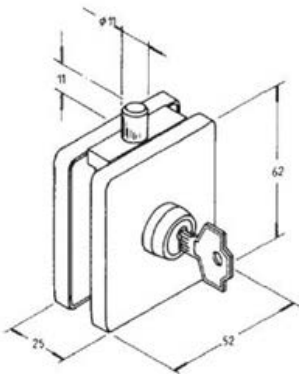
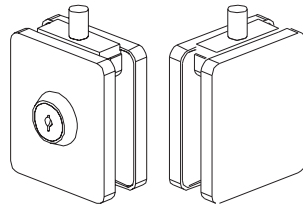
## 0160



# A86



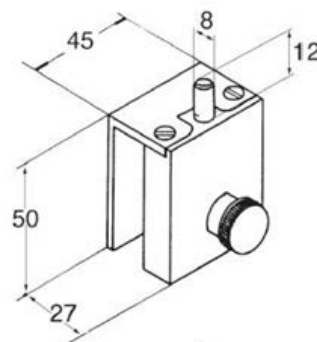
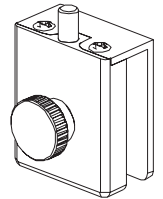
Feststellriegel mit Schlüssel.



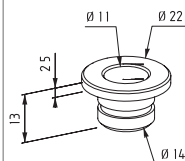
# B19



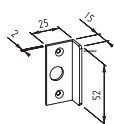
Überschubriegel mit Knauf.



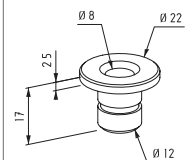
## 0180



## 0086



## 0152



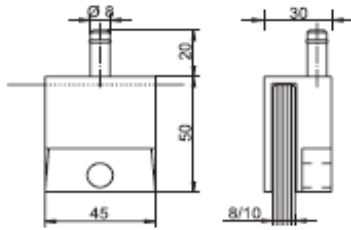
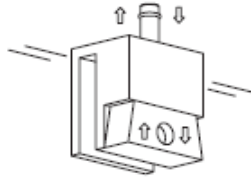
glas - elemente - befestigungssysteme



**14300**



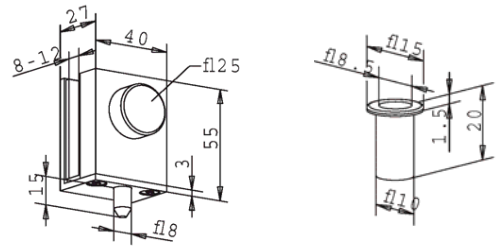
Überschub Feststeller



**26202**



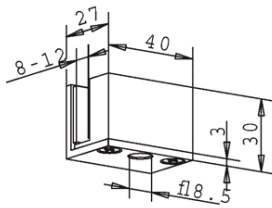
Überschub Feststeller mit Drehknopf und Bodenbuchse



**26204**

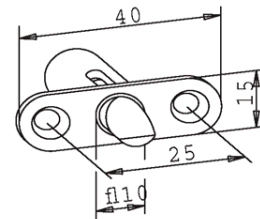


Überschub Gegenkasten zu Feststeller 26202



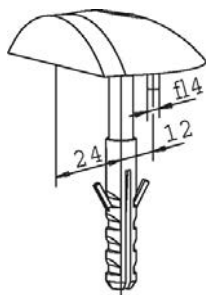
**26200**

Türschnapper



**26402**

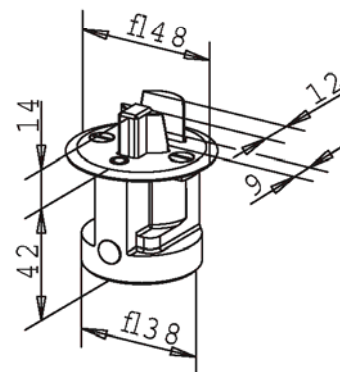
Türpuffer



**26400**



Bodenfeststeller



glas - elemente - befestigungssysteme





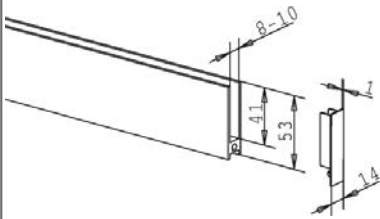
## 26102/26104

26102

Türschiene Flügelbreite 834 mm

26104

Türschiene Flügelbreite 959 mm



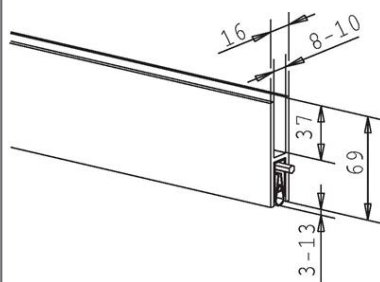
## 26132/26134

26132

Türschiene mit automatischer Anpressdichtung Breite 834 mm

26134

Türschiene mit automatischer Anpressdichtung Breite 959 mm



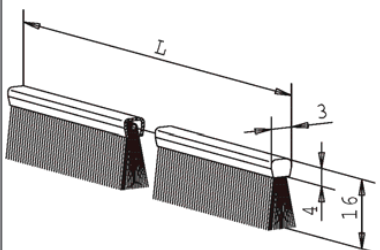
## 26162/26164

26162

Dichtungsbürste Breite 834 mm

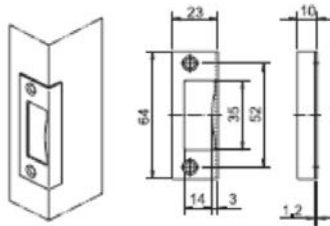
26164

Dichtungsbürste Breite 959 mm



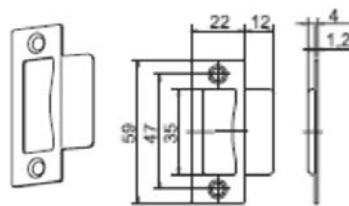
## 15440

Winkelschließblech



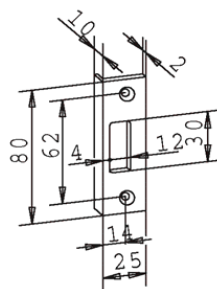
## 15441

Schließblech



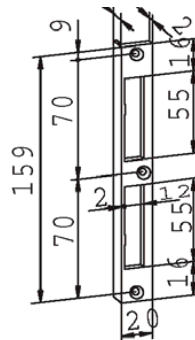
## 26404

Schließblech Typ Studio



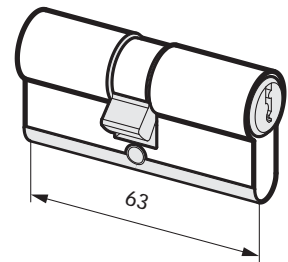
## 26406

Schließblech Typ Office



## 01901/01903

Profilzylinder 63mm

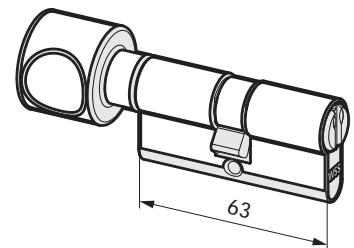


01901 Verschiedenschließend

01903 Gleichschließend

## 01913/01914

Profil-Knaufzylinder 63mm



01913 Verschiedenschließend

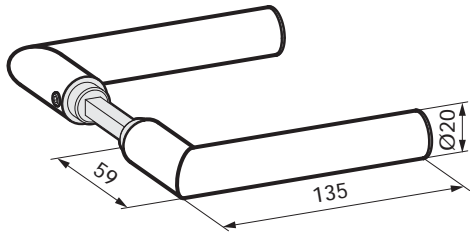
01914 Gleichschließend



glas - elemente - befestigungssysteme

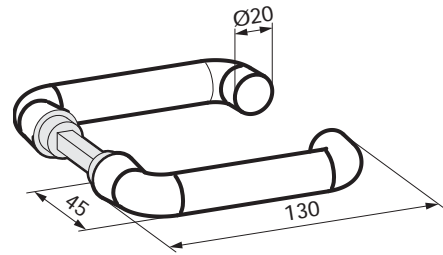
**15609**

Gehrungsdrücker



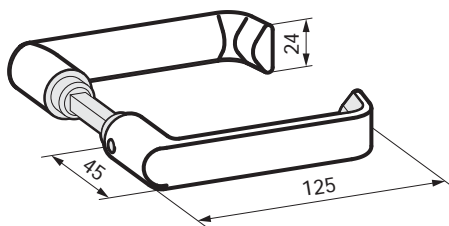
**15607**

Rundformdrücker



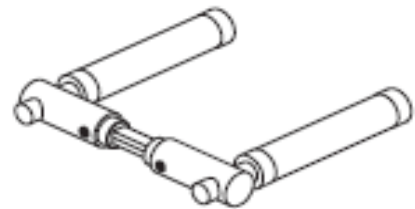
**15606**

Flachformdrücker




**15610**

Designdrücker




**15823**

Knopfdrückergarnitur D= 50 mm gewölbt



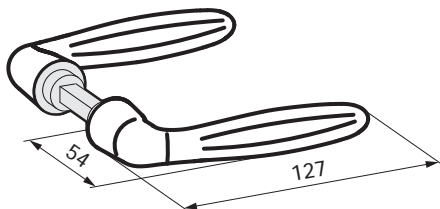
**22150**

Knopfdrückergarnitur flach



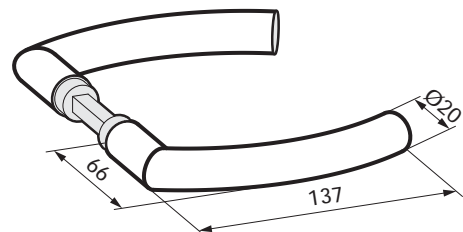
**22112**

Drücker ballige Form



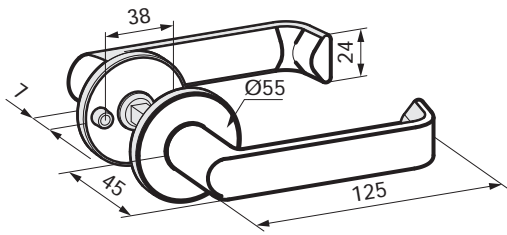
**22130**

Drücker gebogene Form



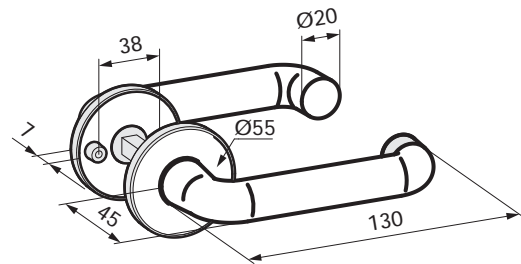
## 22204

Rosettendrucker Flachform



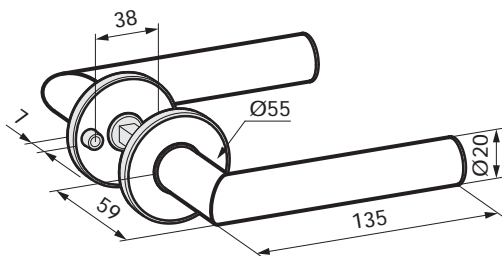
## 22200

Rosettendrucker runde Form



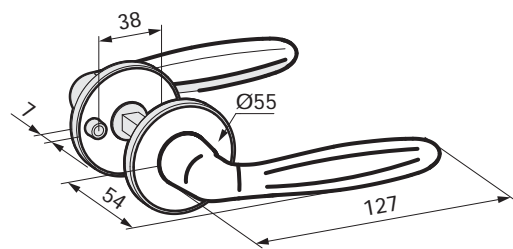
## 22208

Rosettendrucker Gehrungsform



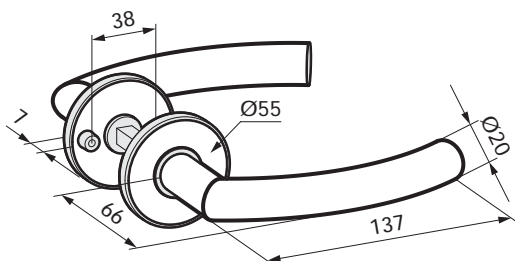
## 22212

Rosettendrucker ballige Form



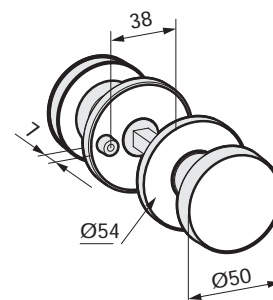
## 22230

Rosettendrucker gebogene Form



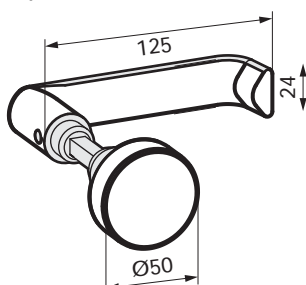
## 22250

Rosetten Drehknopfdrucker



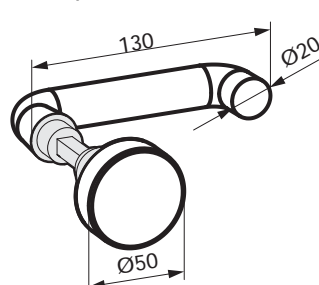
## 22256

Wechselgarnitur mit Rosetten fester Knopf mit Flachformdrucker



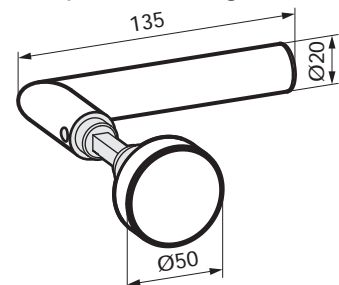
## 22254

Wechselgarnitur mit Rosetten fester Knopf mit Rundformdrucker



## 22258

Wechselgarnitur mit Rosetten fester Knopf mit Gehrungsdrucker



## Pflege, Haftung und Garantie für Multidoor® und Minusco®

### Empfehlung zur Pflege:

Um die Langlebigkeit der Multidoor® und Minusco®-Beschlage zu gewahren sollten diese regelmaig gereinigt werden. Wir empfehlen die Beschlage, die mit Wasser in Kontakt kommen, immer mit einem weichen Tuch oder Wildleder zu trocknen, um auf der Oberflache Kalkablagerungen zu vermeiden. Bei der Reinigung reicht die Anwendung von Wasser mit ein paar Spritzer Flussigseife. Allerdings sollte dies mit groer Vorsicht vorgenommen werden, um die Entfettung im Bereich der Drehachse zu vermeiden.

**Achtung:** Es durfen keine Flussigwaschmittel, die Schleifstoffe oder abrasive Mittel enthalten, verwendet werden. Es durfen auerdem keine Mittel verwendet werden, die Chlorwasserstoffsure, Ammoniak, Aceton, Bleichlauge enthalten. Ebenso durfen weder Sauren fur den Hausgebrauch, Desinfektionsmittel, Essigreiniger, Glasreiniger noch Schleifschwamme oder Stahlwolle fur die direkte Reinigung der Bander verwendet werden. Der Gebrauch der vorgenannten Mittel kann die Oberflache unrettbar beschadigen, in diesem Fall verfallt jeglicher Gewahrleistungsanspruch.

Auf einen ubermaigen Gebrauch von Glasreinigern (wie z.B. Sidolin oder ahnlich) im Bereich der Turbander sollte verzichtet werden, da durch den Spruhnebel eine fortschreitende Entfettung im Bereich der Drehachsen entstehen kann. Dies kann dann zu Reibungs- bzw. Quietschgerauschen fuhren. Abhilfe kann man dann schaffen, in dem der Bereich der Drehachse fachgerecht mit einem geeigneten materialvertraglichen Fettspray nachgefettet wird.

### Haftung und Garantie:

Die Beschlage werden im Werk in Italien mit groer Sorgfalt und unter standigen Qualitatskontrollen hergestellt. Unsere Montagehinweise, unsere technischen Dokumentationen und unsere Warnhinweise fur die Montage und Nutzung sind ausfuhrlich. Sie sind im Ganzen zu beachten und sollen fur einen problemlosen Einsatz der Bander sorgen.

Wie im Produkthaftungsgesetz definiert, haftet der Hersteller fur seine Produkte, wenn die Hinweise bezuglich Turbander, Untergrund, Befestigung, Montage, Ventileinstellung, usw. beachtet werden. Bei Nichtbeachtung durch den Handler, Verarbeiter, Monteur und Endbenutzer entfallt die Haftungspflicht.

Unsere Beschlage stellen eine gelenkige Verbindung zwischen einem Glassturblatt und einem festen tragfahigen Untergrund dar. Sie dienen der manuellen offnung einer Glasstur im Innenbereich und derer hydraulisch gedampften Selbstschlieung. Sie sind entwickelt fur Glassturen im Innenbereich von Wohnraumen sowie in normal frequentierten offentlichen Raumen, wie Buro raume, Hotelzimmer, Praxen, usw. Nur spezielle Ausfuhungen sind fur die Anwendung im geschutzten Auenbereich explizit geeignet.

Die Beschlage konnen nur dann vorbehaltlos eingebaut werden, wenn der Untergrund stabil und tragfahig ist und eine fachgerechte ordnungsgemae Montage vorbehaltlos erfolgen kann. In allen Fallen muss sich der Handler, Verarbeiter, Monteur und Endbenutzer solcher Turen diesbezuglich vergewissern und eigenverantwortlich alle erforderlichen Umrustmanahmen treffen, damit die bestimmungsgemae Verwendung der Beschlage eingehalten wird. Der Einbau der Beschlage muss so erfolgen, dass auerhalb der vorgesehenen Befestigungspunkte und auerhalb der ordnungsgemaen Betatigung keine Fremdkrafte einwirken.

Alle technischen Angaben insbesondere bezuglich Glasmaae, Glasgewichte, usw. sind einzuhalten. Die ausfuhrlichen Montageanleitungen sind im Ganzen grundsatzlich einzuhalten. Alle zwingenden Rechtsvorschriften sind zu beachten.

Grundsatzlich haften wir nur gegenuber unserem Vertragspartner. Gewahrleistungsanspruche sind daher nicht an Dritte abtretbar. Die Gewahrleistung fur eine einwandfreie Funktion der Beschlage betragt ab Kaufdatum, wenn die Lieferung unser Lager verlassen hat, 24 Monate. Voraussetzung ist die ordnungsgemae Behandlung und die fachgerechte Montage der Produkte.

## Pflege, Haftung und Garantie für Multidoor® und Minusco®

Ausgenommen von der Gewährleistung sind Verschleißteile und Schäden, die auf die unsachgemäße Verwendung der Produkte oder auf natürlicher Abnutzung beruhen. Der Gewährleistungsanspruch erlischt ferner für alle nicht bestimmungsgemäße Verwendungen der Beschläge und bei einem Einsatz in stark umweltbelastete Atmosphären, Thermalbäder, Schwimmbäder, etc.

Die Funktionsfähigkeit der Produkte oder eventuell notwendige Betriebs- und Wartungsleistungen sind bauseitig eigenverantwortlich zu übernehmen. Die Pflegeanleitungen der Beschläge sind zu beachten.


Rechtzeitig während der Gewährleistungsfrist gerügte Mängel werden nach Prüfung, berechtigter Beanstandung und Anerkennung kostenlos durch Nachbesserung oder Ersatzlieferung am Sitz unseres Vertragspartners beseitigt. Weitergehende Ansprüche sind ausgeschlossen.

gebo/Minusco behält sich vor die Garantie unter anderem in folgenden Fällen aufzuheben:


- » wenn das Produkt entgegen der Nutzungs- und Montagehinweise verwendet wurde
- » das Produkt Anzeichen von Beschädigung wie Kratzer oder Stöße vorweist.

\*\*\*\*\*


## Oberflächen Aluminium Kappen



## Oberflächen Edelstahl Kappen



## Oberflächen Messing Kappen



Für detaillierte Informationen und technische Daten kontaktieren Sie uns unter:  
Tel.: +49(0)7133-202603 - [info@minusco.de](mailto:info@minusco.de) / [info@gebo-net.com](mailto:info@gebo-net.com)  
Technische Leitfäden und Prospekte zum Download auf unserer Homepage  
[www.minusco.de](http://www.minusco.de) / [www.gebo-net.com](http://www.gebo-net.com)



gebo glas-elemente-befestigungssysteme  
Minusco Deutschland  
Gottlieb-Daimler-Str. 3-5  
D-74382 Neckarwestheim  
Tel. +49(0)7133-20260 3  
Fax. +49(0)7133-20260 55  
[info@gebo-net.com](mailto:info@gebo-net.com) / [info@minusco.de](mailto:info@minusco.de)  
[www.gebo-net.com](http://www.gebo-net.com) / [www.minusco.de](http://www.minusco.de)



Copyright © gebo Minusco Deutschland 2019

Alle Angaben stehen unter dem Vorbehalt technischer Änderung und Verbesserung. Diese müssen nicht automatisch publiziert werden.

Wir empfehlen Ihnen deshalb, sich an unsere technische Abteilung zu wenden, um auf dem neuesten Stand zu sein.